

تم تحميل وعرض المادة من

منهجي

mnhaji.com



موقع منهجي منصة تعليمية توفر كل ما يحتاجه المعلم
والطالب من حلول الكتب الدراسية وشرح للدروس
بأسلوب مبسط لكافة المراحل التعليمية وتوزيع
المناهج وتحضير وملخصات ونماذج اختبارات وأوراق
عمل جاهزة للطباعة والتحميل بشكل مجاني

حمل تطبيق منهجي ليصلك كل جديد



اختبار المهارات الرقمية الفترتي الثاني لصف ثالث متوسط الفصل الثاني لعام

اسم الطالب/ة: الصف:

السؤال الأول: حدد العبارة الصحيحة والعبارة الخاطئة:		١٠ درجات
<input type="checkbox"/>	١- يمكن إيقاف البرنامج قيد التشغيل الذي لا يستجيب باستخدام إدارة الملفات .	
<input type="checkbox"/>	٢- من النصائح التي تساعد إذا توقفت الفأرة عن العمل هو فصلها ثم إعادة توصيلها بمنفذ USB مختلف .	
<input type="checkbox"/>	٣- يشترط للوصول إلى الملفات المخزنة سحائياً من أي جهاز متصل بالإنترنت ومن أي مكان .	
<input type="checkbox"/>	٤- لا يستلزم أن يكون لديك حساب على جوجل لبدء العمل على جوجل درايف .	
<input type="checkbox"/>	٥- لا يمكن إيقاف مشاركة الملفات أو المجلدات مع الأشخاص وإلغاء أذونات جوجل درايف السابقة .	
<input type="checkbox"/>	٦- عند استيراد محتوى من ملف آخر يجب أن تكون المستندات مخزنة في مايكروسوفت ٣٦٥ سحائياً .	
<input type="checkbox"/>	٧- يتيح لك مايكروسوفت إكسل حماية الخلايا في ورقة العمل وتأمينها .	
<input type="checkbox"/>	٨- لا يمكن استخدام التحقق من صحة البيانات لحصر البيانات من عناصر محددة سابقاً من القائمة .	
<input type="checkbox"/>	٩- يمكن إضافة صورة خلفية على شريحة واحدة أو أكثر من شرائح العرض التقديمي .	
<input type="checkbox"/>	١٠- يمنح مايكروسوفت باوربوينت إمكانية إضافة تخطيط جديد وتخصيصه كما تريد .	

السؤال الثاني: اختر الإجابة الصحيحة:			٨ درجات
١- إذا سمعت أصواتاً غريبة صادرة من الحاسب :			
اتجاهل الصوت الغريب	احفظ الملفات المهمة	اعيد تشغيل الجهاز	
٢- اذا بدأت طابعتك بإخراج وطباعة أوراق فارغة :			
اضغط زر الإلغاء في الطابعة	أدرج المزيد من الورق	اعيد تشغيل الطابعة	
٣- المستخدم الذي يمكنه عرض الملف ولكن لا يمكنه تغييره أو مشاركته مع الآخرين يسمى :			
المشاهد	المعلق	المحرر	
٤- خدمة تخزين ومزامنة سحابية من شركة جوجل :			
ون درايف	جوجل درايف	دروب بوكس	

٥- قالب هو بمثابة مستند مصمم سابقاً لغرض محدد مثل :

المسافة البادئة	حدود الصفحة	قوالب السيرة الذاتية
٦- يوجد عدة تنسيقات متقدمة لترقيم القوائم ومنها :		
تكبير حجم الخط	تغير نوع الخط	التعداد النقطي ورقمي
٧- هو عملية تضمن وتحقق من صحة البيانات في البرامج والتطبيقات والخدمات :		
حفظ المصنف بعدة صيغ	التحقق من صحة البيانات	ادراج صور من الانترنت
٨- يمكن تغيير حجم الشريحة ليتناسب مع أحجام الشاشات من خيار :		
اقتراحات التصميم	تنسيق الخلفية	حجم الشريحة

السؤال الثالث : اذكر ٢ من :

درجتان

مميزات استخدام التخزين السحابي:

١.

٢.

عيوب استخدام التخزين السحابي:

١.

٢.

مدير/ة المدرسة :

معلم/ة المادة :

موقع منهجي 
mnhaji.com

نهودج الإجابة

اختبار المهارات الرقمية الفترتي الثاني لصف ثالث متوسط الفصل الثاني لعام

اسم الطالب/ة: الصف:

السؤال الأول: حدد العبارة الصحيحة والعبارة الخاطئة:		١٠ درجات
<input checked="" type="checkbox"/>	١- يمكن إيقاف البرنامج قيد التشغيل الذي لا يستجيب باستخدام إدارة الملفات .	
<input checked="" type="checkbox"/>	٢- من النصائح التي تساعد إذا توقفت الفأرة عن العمل هو فصلها ثم إعادة توصيلها بمنفذ USB مختلف .	
<input checked="" type="checkbox"/>	٣- يشترط للوصول إلى الملفات المخزنة سحابياً من أي جهاز متصل بالإنترنت ومن أي مكان .	
<input checked="" type="checkbox"/>	٤- لا يستلزم أن يكون لديك حساب على جوجل لبدء العمل على جوجل درايف .	
<input checked="" type="checkbox"/>	٥- لا يمكن إيقاف مشاركة الملفات أو المجلدات مع الأشخاص وإلغاء أذونات جوجل درايف السابقة .	
<input checked="" type="checkbox"/>	٦- عند استيراد محتوى من ملف آخر يجب أن تكون المستندات مخزنة في مايكروسوفت ٣٦٥ سحابياً .	
<input checked="" type="checkbox"/>	٧- يتيح لك مايكروسوفت إكسل حماية الخلايا في ورقة العمل وتأمينها .	
<input checked="" type="checkbox"/>	٨- لا يمكن استخدام التحقق من صحة البيانات لحصر البيانات من عناصر محددة سابقاً من القائمة .	
<input checked="" type="checkbox"/>	٩- يمكن إضافة صورة خلفية على شريحة واحدة أو أكثر من شرائح العرض التقديمي .	
<input checked="" type="checkbox"/>	١٠- يمنح مايكروسوفت باوربوينت إمكانية إضافة تخطيط جديد وتخصيصه كما تريد .	

السؤال الثاني: اختر الإجابة الصحيحة:			٨ درجات
١- إذا سمعت أصواتاً غريبة صادرة من الحاسب :			
اتجاهل الصوت الغريب	احفظ الملفات المهمة	اعيد تشغيل الجهاز	
٢- اذا بدأت طابعتك بإخراج وطباعة أوراق فارغة :			
اضغط زر الإلغاء في الطابعة	أدرج المزيد من الورق	اعيد تشغيل الطابعة	
٣- المستخدم الذي يمكنه عرض الملف ولكن لا يمكنه تغييره أو مشاركته مع الآخرين يسمى :			
المشاهد	المعلق	المحرر	
٤- خدمة تخزين ومزامنة سحابية من شركة جوجل :			
ون درايف	جوجل درايف	دروب بوكس	



٥- قالب هو بمثابة مستند مصمم سابقاً لغرض محدد مثل :

المسافة البادئة	حدود الصفحة	قوالب السيرة الذاتية
٦- يوجد عدة تنسيقات متقدمة لترقيم القوائم ومنها :		
تكبير حجم الخط	تغير نوع الخط	التعداد النقطي ورقمي
٧- هو عملية تضمن وتحقق من صحة البيانات في البرامج والتطبيقات والخدمات :		
حفظ المصنف بعدة صيغ	التحقق من صحة البيانات	ادراج صور من الانترنت
٨- يمكن تغيير حجم الشريحة ليتناسب مع أحجام الشاشات من خيار :		
اقتراحات التصميم	تنسيق الخلفية	حجم الشريحة

السؤال الثالث : اذكر ٢ من :

درجتان

مميزات استخدام التخزين السحابي:

١. حماية البيانات

٢. المشاركة والتعاون

عيوب استخدام التخزين السحابي:

١. الاتصال بالإنترنت

٢. الامان

مدير/ة المدرسة :

معلم/ة المادة :

موقع منهجي
mnhaji.com



المهارات الرقمية	المادة:	بسم الله الرحمن الرحيم	مدرسة:
اختبار الفترة الفصل الثاني	الاختبار:		
ثالث متوسط	الصف:		
٤٥	الزمن:		
الثانية	الفترة:		

اسم الطالب	درجة الطالب	٢٠
------------	-------------	----

السؤال الأول: اختر الإجابة الصحيحة:			
٧ درجات			
١- عند الرغبة في تجميد الصفوف الثلاثة الأولى في ورقة العمل، ما هي الخلية التي يجب تحديدها قبل اختيار أمر 'تجميد الأجزاء'؟			
(أ) الخلية A1	(ب) الخلية A3	(ج) الخلية A4	(د) أي خلية في الصف الأول
٢- عند الرغبة في خفض ترتيب نص في قائمة متعددة المستويات (Multilevel list)، ما الأداة التي يجب استخدامها؟			
(أ) إنقاص المسافة البادئة (Decrease Indent)	(ب) زيادة المسافة البادئة (Increase Indent)	(ج) تعداد رقمي (Numbering)	(د) فرز (Sort)
٣- تعتمد تقنية التخزين السحابي بشكل أساسي على وجود:			
(أ) طابعة متصلة بالجهاز	(ب) اتصال بالإنترنت	(ج) محرك أقراص صلبة خارجي	(د) نظام تشغيل قديم
٤- البروتوكول المسؤول عن تعيين عنوان IP للأجهزة تلقائياً هو:			
(أ) HTTP	(ب) DHCP	(ج) DNS	(د) FTP
٥- لتحويل نص يحتوي على أسماء دول إلى نوع بيانات جغرافي للحصول على إحصاءات، نستخدم تبويب:			
(أ) الشريط الرئيسي (Home)	(ب) إدراج (Insert)	(ج) بيانات (Data)	(د) عرض (View)
٦- في أي قسم من جوجل درايف تجد الملفات والمجلدات التي قام المستخدمون الآخرون بمشاركتها معك؟			
(أ) ملفاتي (My Drive)	(ب) الأجهزة الحاسوبية	(ج) تمت مشاركتها معي (Shared with me)	(د) المحذوفات
٧- ماذا يحدث عند اختيار 'ترجمة المستند' (Translate Document) بأكمله في مايكروسوفت وورد؟			
(أ) يتم استبدال النص في نفس المستند	(ب) يتم إنشاء مستند منفصل بالنص المترجم في نافذة جديدة	(ج) يظهر النص المترجم في تلميح الشاشة فقط	(د) يتم حفظ الترجمة كملف PDF تلقائياً

السؤال الثاني: ضع علامة (صح) أو (خطأ):		
٦ درجات		
#	العبرة	الإجابة
١	يمكنك تحميل الملفات والمجلدات إلى جوجل درايف باستخدام ميزة السحب والإفلات.	()
٢	عند استخدام 'الجدول اليدوي' لجدول المحتويات، يقوم وورد بتحديث أرقام الصفحات تلقائياً.	()
٣	الأسطح اللامعة أو البراقة تُعد بيئة مثالية لعمل الفأرة الضوئية بكفاءة عالية.	()
٤	يمكن تغيير رقم البداية لقائمة مرقمة باستخدام خيار 'تعيين القيمة الرقمية' (Set Numbering Value).	()
٥	عند إضافة صورة كخلفية لورقة العمل، يُفضل أن تكون الصورة داكنة اللون لتسهيل قراءة البيانات.	()
٦	يُنصح ألا تزيد مدة العرض التقديمي عن 45 إلى 50 دقيقة للحفاظ على انتباه الجمهور.	()

السؤال الثالث: أكمل الفراغات التالية:

٥ درجات

١	يتم تمييز مدخل الميكروفون في جهاز الحاسب عادة باللون ____.
٢	يمكن ضبط درجة وضوح صورة الخلفية في الشريحة عن طريق تحريك شريط ____.
٣	قسم ____ في جوجل درايف يحتوي على الملفات والمجلدات التي حملتها بنفسك وتنتمي إلى مساحتك الخاصة.
٤	عند مشاركة رابط لملف، يفضل منح أذونات ____ إذا كنت تريد فقط عرض المعلومات دون تعديلها.
٥	عند تصدير العرض، يمكن تضمين ____ لضمان عمل الفيديوهات والصور المرتبطة عند فتح العرض على جهاز آخر.

السؤال الرابع: أجب عن الأسئلة التالية:

٢ درجات

الأول.

اذكر طريقتين مختلفتين لبدء تشغيل عرض الشرائح.

.....

.....

.....

.....

.....

الثاني.

كيف يمكنك العثور على مستند معين لاستيراد محتوى منه باستخدام لوحة 'إعادة استخدام الملفات'؟

.....

.....

.....

.....

.....

موقع منهجي
mnhaji.com



المهارات الرقمية	المادة:
اختبار الفترة الفصل الثاني	الاختبار:
ثالث متوسط	الصف:
٤٥	الزمن:
الثانية	الفترة:

نموذج الإجابة

٢٠	اسم الطالب	رقم الطالب
----	------------	------------

السؤال الأول: اختر الإجابة الصحيحة:

٧ درجات			
١- عند الرغبة في تجميد الصفوف الثلاثة الأولى في ورقة العمل، ما هي الخلية التي يجب تحديدها قبل اختيار أمر 'تجميد الأجزاء'؟			
(أ) الخلية A1	(ب) الخلية A3	(ج) الخلية A4	(د) أي خلية في الصف الأول
٢- عند الرغبة في خفض ترتيب نص في قائمة متعددة المستويات (Multilevel list)، ما الأداة التي يجب استخدامها؟			
(أ) إنقاص المسافة البادئة (Decrease Indent)	(ب) زيادة المسافة البادئة (Increase Indent)	(ج) تعداد رقمي (Numbering)	(د) فرز (Sort)
٣- تعتمد تقنية التخزين السحابي بشكل أساسي على وجود:			
(أ) طابعة متصلة بالجهاز	(ب) اتصال بالإنترنت	(ج) محرك أقراص صلبة خارجي	(د) نظام تشغيل قديم
٤- البروتوكول المسؤول عن تعيين عنوان IP للأجهزة تلقائياً هو:			
(أ) HTTP	(ب) DHCP	(ج) DNS	(د) FTP
٥- لتحويل نص يحتوي على أسماء دول إلى نوع بيانات جغرافي للحصول على إحصاءات، نستخدم تبويب:			
(أ) الشريط الرئيسي (Home)	(ب) إدراج (Insert)	(ج) بيانات (Data)	(د) عرض (View)
٦- في أي قسم من جوجل درايف تجد الملفات والمجلدات التي قام المستخدمون الآخرون بمشاركتها معك؟			
(أ) ملفاتي (My Drive)	(ب) الأجهزة الحاسوبية	(ج) تمت مشاركتها معي (Shared with me)	(د) المحذوفات
٧- ماذا يحدث عند اختيار 'ترجمة المستند' (Translate Document) بأكمله في مايكروسوفت وورد؟			
(أ) يتم استبدال النص في نفس المستند	(ب) يتم إنشاء مستند منفصل بالنص المترجم في نافذة جديدة	(ج) يظهر النص المترجم في تلميح الشاشة فقط	(د) يتم حفظ الترجمة كملف PDF تلقائياً

السؤال الثاني: ضع علامة (صح) أو (خطأ):

٦ درجات			
#	العبرة	الإجابة	
١	يمكنك تحميل الملفات والمجلدات إلى جوجل درايف باستخدام ميزة السحب والإفلات.	(✓)	
٢	عند استخدام 'الجدول اليدوي' لجدول المحتويات، يقوم وورد بتحديث أرقام الصفحات تلقائياً.	(X)	
٣	الأسطح اللامعة أو البراقة تُعد بيئة مثالية لعمل الفأرة الضوئية بكفاءة عالية.	(X)	
٤	يمكن تغيير رقم البداية لقائمة مرقمة باستخدام خيار 'تعيين القيمة الرقمية' (Set Numbering Value).	(✓)	
٥	عند إضافة صورة خلفية لورقة العمل، يُفضل أن تكون الصورة داكنة اللون لتسهيل قراءة البيانات.	(X)	
٦	يُنصح ألا تزيد مدة العرض التقديمي عن 45 إلى 50 دقيقة للحفاظ على انتباه الجمهور.	(✓)	

السؤال الثالث: أكمل الفراغات التالية:

٥ درجات

١	يتم تمييز مدخل الميكروفون في جهاز الحاسب عادة باللون ____ . الإجابة: الزهري
٢	يمكن ضبط درجة وضوح صورة الخلفية في الشريحة عن طريق تحريك شريط ____ . الإجابة: الشفافية
٣	قسم ____ في جوجل درايف يحتوي على الملفات والمجلدات التي حملتها بنفسك وتنتمي إلى مساحتك الخاصة. الإجابة: ملفاتي (My Drive)
٤	عند مشاركة رابط لملف، يفضل منح أذونات ____ إذا كنت تريد فقط عرض المعلومات دون تعديلها. الإجابة: المُشاهد (Viewer)
٥	عند تصدير العرض، يمكن تضمين ____ لضمان عمل الفيديوهات والصور المرتبطة عند فتح العرض على جهاز آخر. الإجابة: الملفات المرتبطة

السؤال الرابع: أجب عن الأسئلة التالية:

٢ درجات

الأول.

اذكر طريقتين مختلفتين لبدء تشغيل عرض الشرائح.

.....

.....

.....

.....

.....

الإجابة النموذجية: من البداية (From Beginning) أو من الشريحة الحالية (From Current Slide).

الثاني.

كيف يمكنك العثور على مستند معين لاستيراد محتوى منه باستخدام لوحة 'إعادة استخدام الملفات'؟

.....

.....

.....

.....

.....

الإجابة النموذجية: باستخدام مربع البحث (Search) أو خيار استعراض (Browse) للملفات.

موقع منهجي
mnhaji.com



الدرس الأول : صيانة أجهزة الحاسب

١. إذا توقف الحاسب عن الاستجابة للأوامر يجب أن تكتشف ما إذا كانت المشكلة تتعلق بـ :

أ. توقف البرنامج الحالي عن الاستجابة

ب. نظام تشغيل ويندوز بأكمله

ج. أ و ب

د. لا شيء مما سبق

٢. يمكن إيقاف البرنامج قيد التشغيل الذي لا يستجيب باستخدام إدارة الملفات :

أ. صح

ب. خطأ

٣. إذا لم يتحرك مؤشر الفأرة فيجب إعادة نظام التشغيل ويندوز :

أ. صح

ب. خطأ

٤. لإغلاق جميع التطبيقات ونوافذ المتصفح وإيقاف تشغيل ويندوز نضغط مفاتيح :

أ. F2+Alt معاً

ب. F3+Alt معاً

ج. F4+Alt معاً

د. F5+Alt معاً

٥. هناك أمور قد تتسبب في عدم إعادة تشغيل جهاز الحاسب ومنها :

أ. وجود كابل USB متصل بالجهاز

ب. أحد الأجهزة الطرفية

ج. أ و ب

د. لا شيء مما سبق

٦. قد تؤدي تجزئة محرك الأقراص إلى إبطاء جهاز الحاسب :

أ. صح

ب. خطأ

٧. تؤدي عملية إلغاء تجزئة محرك الأقراص في جهاز الحاسب وإعادة ترتيبه بصورة دورية إلى تسريع الجهاز :

أ. صح

ب. خطأ

٨. محركات الأقراص الصلبة SSD لا تتطلب إلغاء التجزئة ويمكن أن تتضرر من جراء ذلك :

أ. صح

ب. خطأ


٩. من النصائح التي تساعد على حماية محرك الأقراص الثابتة وحماية البيانات الموجودة عليه :

أ. تجنب الحركة العنيفة عند نقل جهاز الحاسب

ب. عدم استخدام الحاسب في درجات حرارة أو رطوبة عالية

ج. حفظ مستنداتك المهمة على أجهزة التخزين الخارجية

د. جميع ما سبق



١٠. إذا كانت لوحة المفاتيح لا تعمل فيمكن تجربة لوحة مفاتيح أخرى صالحة :

أ. صح

ب. خطأ

١١. إذا كان الصوت لا يعمل فيجب التحقق من مستوى الصوت في مكبرات الصوت :

أ. صح

ب. خطأ

١٢. إذا فشلت عملية الطباعة حاول تحديد فيما إذا كانت المشكلة من الطباعة نفسها أم أنها لا تتلقى معلومات الطباعة من جهاز الحاسب :

أ. صح

ب. خطأ

١٣. إذا تمت طباعة المستند أو الصورة بألوان غير صحيحة أو مناطق طباعة فارغة فهذا يعني نفاد الحبر :

أ. صح

ب. خطأ

١٤. من النصائح التي تساعد إذا توقفت الفأرة عن العمل هو فصلها ثم إعادة توصيلها بمنفذ USB مختلف :


أ. صح

ب. خطأ

١٥. إذا كانت لديك مشكلات في الاتصال بالإنترنت أو إذا توقف الإنترنت فجأة عن العمل فتتحقق من أن كابلات الشبكة موصلة بشكل آمن على كلا الجانبين :

أ. صح

ب. خطأ



الدرس الثاني : التخزين السحابي

١٦. يعد التخزين السحابي من أهم تقنيات تخزين الملفات ومشاركتها :

أ. صح

ب. خطأ

١٧. يمكن تخزين ملفاتك سحابياً والوصول إليها من أي جهاز متصل بالإنترنت ومن أي مكان :

أ. صح

ب. خطأ

١٨. من أكثر تطبيقات التخزين السحابي شيوعاً :

أ. جوجل درايف

ب. ون درايف

ج. أوب

د. لا شيء مما سبق

١٩. أي مما يلي لا يعد من مميزات استخدام التخزين السحابي :

أ. حماية البيانات

ب. الوصول إلى البيانات من أي مكان

ج. مخاطر عدم التوفر

د. المشاركة والتعاون

٢٠. أي مما يلي لا يعد من عيوب استخدام التخزين السحابي :

أ. الاتصال بالإنترنت

ب. الأمان

ج. مخاطر عدم التوفر

د. المشاركة والتعاون

٢١. خدمة تخزين ومزامنة سحابية من شركة جوجل :

أ. ون درايف

ب. جوجل درايف

ج. دروب بوكس

د. ميغا درايف

٢٢. أينما كنت تتيح لك خدمة جوجل درايف الوصول إلى :

أ. صورك

ب. مستنداتك


ج. مقاطع الفيديو

د. جميع ما سبق

٢٣. لا يستلزم أن يكون لديك حساب على جوجل لبدء العمل على جوجل درايف :

أ. صح

ب. خطأ



٢٤. لا يمكن تحميل المجلدات على جوجل درايف :

- أ. صح
- ب. خطأ

٢٥. يمكن تنزيل الملفات أو المجلدات من جوجل درايف إلى جهاز الحاسب :

- أ. صح
- ب. خطأ

٢٦. يتيح لك هذا الخيار مشاركة ملفاتك ومجلداتك مباشرة مع مستخدم جوجل درايف الآخرين :

- أ. معاينة
- ب. مشاركة
- ج. إعادة تسمية
- د. تنزيل

٢٧. المستخدم الذي يمكنه عرض الملف ولكن لا يمكنه تغييره أو مشاركته مع الآخرين يسمى :

- أ. المُشاهد
- ب. المُعلق
- ج. المُحرر
- د. المالك

٢٨. المستخدم الذي يمكنه عرض الملف وإبداء التعليقات والاقتراحات ولكن لا يمكنه تغييره أو مشاركته يسمى :

- أ. المُشاهد
- ب. المُعلق
- ج. المُحرر
- د. المالك

٢٩. المستخدم الذي يمكنه إجراء تغييرات مثل إزالة الملفات أو إضافتها أو تعديلها أو مشاركتها يسمى :

- أ. المُشاهد
- ب. المُعلق
- ج. المُحرر
- د. المالك

٣٠. يعد هذا الخيار جيداً عندما تريد مشاركة المعلومات مع شخص ما ليس لديه حساب جوجل :

- أ. الحصول على الرابط
- ب. إضافة اختصار إلى Drive
- ج. نقل إلى
- د. تنزيل

٣١. لا يمكن إيقاف مشاركة الملفات أو المجلدات مع الأشخاص وإلغاء أذونات جوجل درايف السابقة :

- أ. صح
- ب. خطأ

الدرس الأول : صيانة أجهزة الحاسب

١. إذا توقف الحاسب عن الاستجابة للأوامر يجب أن تكتشف ما إذا كانت المشكلة تتعلق بـ :

أ. توقف البرنامج الحالي عن الاستجابة

ب. نظام تشغيل ويندوز بأكمله

ج. أ و ب

د. لا شيء مما سبق

٢. يمكن إيقاف البرنامج قيد التشغيل الذي لا يستجيب باستخدام إدارة الملفات :

أ. صح

ب. خطأ

٣. إذا لم يتحرك مؤشر الفأرة فيجب إعادة نظام التشغيل ويندوز :

أ. صح

ب. خطأ

٤. لإغلاق جميع التطبيقات ونوافذ المتصفح وإيقاف تشغيل ويندوز نضغط مفاتيح :

أ. F2+Alt معاً

ب. F3+Alt معاً

ج. F4+Alt معاً

د. F5+Alt معاً

٥. هناك أمور قد تتسبب في عدم إعادة تشغيل جهاز الحاسب ومنها :

أ. وجود كابل USB متصل بالجهاز

ب. أحد الأجهزة الطرفية

ج. أ و ب

د. لا شيء مما سبق

٦. قد تؤدي تجزئة محرك الأقراص إلى إبطاء جهاز الحاسب :

أ. صح

ب. خطأ

٧. تؤدي عملية إلغاء تجزئة محرك الأقراص في جهاز الحاسب وإعادة ترتيبه بصورة دورية إلى تسريع الجهاز :

أ. صح

ب. خطأ

٨. محركات الأقراص الصلبة SSD لا تتطلب إلغاء التجزئة ويمكن أن تتضرر من جراء ذلك :

أ. صح

ب. خطأ

٩. من النصائح التي تساعد على حماية محرك الأقراص الثابتة وحماية البيانات الموجودة عليه :

أ. تجنب الحركة العنيفة عند نقل جهاز الحاسب

ب. عدم استخدام الحاسب في درجات حرارة أو رطوبة عالية

ج. حفظ مستنداتك المهمة على أجهزة التخزين الخارجية

د. جميع ما سبق

الوحدة الثانية : صيانة أجهزة الحاسب والتخزين السحابي

١٠. إذا كانت لوحة المفاتيح لا تعمل فيمكن تجربة لوحة مفاتيح أخرى صالحة :

أ. صح

ب. خطأ

١١. إذا كان الصوت لا يعمل فيجب التحقق من مستوى الصوت في مكبرات الصوت :

أ. صح

ب. خطأ

١٢. إذا فشلت عملية الطباعة حاول تحديد فيما إذا كانت المشكلة من الطباعة نفسها أم أنها لا تتلقى معلومات الطباعة من جهاز الحاسب :

أ. صح

ب. خطأ

١٣. إذا تمت طباعة المستند أو الصورة بألوان غير صحيحة أو مناطق طباعة فارغة فهذا يعني نفاد الحبر :

أ. صح

ب. خطأ

١٤. من النصائح التي تساعد إذا توقفت الفأرة عن العمل هو فصلها ثم إعادة توصيلها بمنفذ USB مختلف :

أ. صح

ب. خطأ

١٥. إذا كانت لديك مشكلات في الاتصال بالإنترنت أو إذا توقف الإنترنت فجأة عن العمل فتتحقق من أن كابلات الشبكة موصلة بشكل آمن على كلا الجانبين :

أ. صح

ب. خطأ

الدرس الثاني : التخزين السحابي

١٦. يعد التخزين السحابي من أهم تقنيات تخزين الملفات ومشاركتها :

أ. صح

ب. خطأ

١٧. يمكن تخزين ملفاتك سحابياً والوصول إليها من أي جهاز متصل بالإنترنت ومن أي مكان :

أ. صح

ب. خطأ

١٨. من أكثر تطبيقات التخزين السحابي شيوعاً :

أ. جوجل درايف

ب. ون درايف

ج. أوب

د. لا شيء مما سبق

١٩. أي مما يلي لا يعد من مميزات استخدام التخزين السحابي :

أ. حماية البيانات

ب. الوصول إلى البيانات من أي مكان

ج. مخاطر عدم التوفر

د. المشاركة والتعاون

٢٠. أي مما يلي لا يعد من عيوب استخدام التخزين السحابي :

أ. الاتصال بالإنترنت

ب. الأمان

ج. مخاطر عدم التوفر

د. المشاركة والتعاون

٢١. خدمة تخزين ومزامنة سحابية من شركة جوجل :

أ. ون درايف

ب. جوجل درايف

ج. دروب بوكس

د. ميغا درايف

٢٢. أينما كنت تتيح لك خدمة جوجل درايف الوصول إلى :

أ. صورك

ب. مستنداتك

ج. مقاطع الفيديو

د. جميع ما سبق

٢٣. لا يستلزم أن يكون لديك حساب على جوجل لبدء العمل على جوجل درايف :

أ. صح

ب. خطأ

٢٤. لا يمكن تحميل المجلدات على جوجل درايف :

أ. صح

ب. خطأ

٢٥. يمكن تنزيل الملفات أو المجلدات من جوجل درايف إلى جهاز الحاسب :

أ. صح

ب. خطأ

٢٦. يتيح لك هذا الخيار مشاركة ملفاتك ومجلداتك مباشرة مع مستخدم جوجل درايف الآخرين :

أ. معاينة

ب. مشاركة

ج. إعادة تسمية

د. تنزيل

٢٧. المستخدم الذي يمكنه عرض الملف ولكن لا يمكنه تغييره أو مشاركته مع الآخرين يسمى :

أ. المُشاهد

ب. المُعلق

ج. المُحرر

د. المالك

٢٨. المستخدم الذي يمكنه عرض الملف وإبداء التعليقات والاقتراحات ولكن لا يمكنه تغييره أو مشاركته يسمى :

أ. المُشاهد

ب. المُعلق

ج. المُحرر

د. المالك

٢٩. المستخدم الذي يمكنه إجراء تغييرات مثل إزالة الملفات أو إضافتها أو تعديلها أو مشاركتها يسمى :

أ. المُشاهد

ب. المُعلق

ج. المُحرر

د. المالك

٣٠. يعد هذا الخيار جيداً عندما تريد مشاركة المعلومات مع شخص ما ليس لديه حساب جوجل :

أ. الحصول على الرابط

ب. إضافة اختصار إلى Drive

ج. نقل إلى

د. تنزيل

٣١. لا يمكن إيقاف مشاركة الملفات أو المجلدات مع الأشخاص وإلغاء أذونات جوجل درايف السابقة :

أ. صح

ب. خطأ



الوحدة الثالثة : مهارات متقدمة في برامج الأوفيس

الدرس الأول : مهارات متقدمة في مايكروسوفت وورد

١. يمكن إنشاء مستند بناءً على قالب محدد باستخدام مايكروسوفت وورد :

أ. صح

ب. خطأ

٢. القالب هو بمثابة مستند مصمم سابقاً لغرض محدد مثل :

أ. قوالب السيرة الذاتية

ب. ورقة الفاكس

ج. بطاقات الترحيب

د. جميع ما سبق

٣. يتيح لك استخدام القالب إنشاء مستندات مختلفة دون القلق بشأن أحجام الخطوط وأنماطها أو أنماط الفقرات والهوامش :

أ. صح

ب. خطأ

٤. لا يمكن تحرير القالب بعد إنشاءه :

أ. صح

ب. خطأ

٥. يتيح لك جدول المحتويات تحديد مكان موضوع معين بسرعة :

أ. صح

ب. خطأ

٦. يتم إنشاء قسم لكل عنوان عند إدراج جدول المحتويات :

أ. صح

ب. خطأ

٧. لا يمكن إضافة جدول محتويات تلقائي إذا لم تطبق نمطاً لعناوينه أولاً :

أ. صح

ب. خطأ

٨. لا يمكن تحديث جدول المحتويات بعد إنشاءه :

أ. صح

ب. خطأ


٩. يوجد عدة تنسيقات متقدمة لترقيم القوائم ومنها :

أ. التعداد النقطي

ب. التعداد الرقمي

ج. قائمة متعددة المستويات

د. جميع ما سبق



الوحدة الثالثة : مهارات متقدمة في برامج الأوفيس

١٠. يمكن تخصيص القوائم المرقمة بطرق مختلفة وذلك بتغيير :

أ. نمط الخط

ب. اللون

ج. رقم البداية

د. جميع ما سبق

١١. يمكن لمستخدمي مايكروسوفت ٣٦٥ استيراد محتوى من ملف مختلف بدون الخروج من المستند الحالي عند استخدام لوحة إعادة استخدام الملف :

أ. صح

ب. خطأ

١٢. عند استيراد محتوى من ملف آخر يجب أن تكون المستندات مخزنة في مايكروسوفت ٣٦٥ سحابياً :

أ. صح

ب. خطأ

١٣. يمكن لمستخدمي مايكروسوفت ٣٦٥ ترجمة المحتوى في المستند إلى لغات مختلفة باستخدام مترجم جوجل عبر الانترنت :

أ. صح

ب. خطأ

١٤. عند ترجمة محتوى المستند إلى لغة أخرى يمكن :

أ. ترجمة كلمات محددة داخل المستند

ب. ترجمة المستند بأكمله

ج. أ و ب

د. لا شيء مما سبق

١٥. عند ترجمة مستند بأكمله سيفتح وورد مستنداً منفصلاً في نافذة جديدة :

أ. صح

ب. خطأ



الدرس الثاني : مهارات متقدمة في مايكروسوفت إكسل

١٦. التحقق من صحة البيانات هو عملية تضمن وتتحقق من صحة البيانات في البرامج والتطبيقات والخدمات :

أ. صح

ب. خطأ

١٧. لا يمكن استخدام التحقق من صحة البيانات لحصر البيانات من عناصر محددة سابقاً من القائمة :

أ. صح

ب. خطأ

١٨. يمكن استخدام التحقق من صحة البيانات لتنفيذ الآتي :

أ. تقييد الأرقام في نطاق محدد

ب. تقييد التواريخ ضمن إطار زمني معين

ج. تحديد عدد أحرف النص

د. جميع ما سبق

١٩. يمكن التحكم بنوع البيانات أو القيم التي يتم إدخالها في خلية باستخدام وظيفة التحقق من صحة البيانات :

أ. صح

ب. خطأ

٢٠. يتيح لك مايكروسوفت إكسل حماية الخلايا في ورقة العمل وتأمينها مما يعني أنه لا يمكن :

أ. تحرير محتواها

ب. إعادة تنسيقها

ج. حذفها

د. جميع ما سبق

٢١. يجب إلغاء تأمين الخلايا لتحريرها من جديد في ورقة العمل :

أ. صح

ب. خطأ

٢٢. يتيح لك مايكروسوفت إكسل تحويل النص إلى نوع بيانات مرتبط :

أ. صح

ب. خطأ

٢٣. بعد تحويل النص إلى نوع بيانات مرتبط يمكن إضافة المعلومات التي تحتوي عليها أنواع البيانات في المصنف :

أ. صح

ب. خطأ

٢٤. لا يمكن إنشاء مصنف مايكروسوفت إكسل من قالب تم تصميمه سابقاً :

أ. صح

ب. خطأ

٢٥. لا يمكن تحرير القالب بعد إنشاءه :

أ. صح

ب. خطأ



الوحدة الثالثة : مهارات متقدمة في برامج الأوفيس

٢٦. يمكن إضافة صورة خلفية للخلايا في ورقة العمل :

- أ. صح
- ب. خطأ

٢٧. يمكن استخدام خيار تجميد الأجزاء في ورقة العمل لتجميد :

- أ. عمود
- ب. صف
- ج. أ و ب
- د. لا شيء مما سبق

٢٨. يمكن في مايكروسوفت إكسل عرض المصنف بطرق مختلفة ومنها :

- أ. عادي
- ب. معاينة فواصل الصفحات
- ج. تخطيط الصفحة
- د. جميع ما سبق

٢٩. تعد الرؤوس والتذييلات في إكسل بمثابة أسطر نصية تطبع أعلى وأسفل كل صفحة في جدول البيانات :

- أ. صح
- ب. خطأ

٣٠. يمكن الاستعانة بخيار منطقة الطباعة لطباعة جزء من البيانات الموجودة في ورقة العمل :

- أ. صح
- ب. خطأ

٣١. يمكن عند طباعة أوراق العمل ما يلي :

- أ. طباعة منطقة محددة
- ب. مسح منطقة الطباعة
- ج. طباعة أوراق عمل محددة
- د. جميع ما سبق

٣٢. يمكن فتح مصنف إكسل وتحريره باستخدام إصدار أقدم من الإصدار المستخدم في إنشائه :

- أ. صح
- ب. خطأ

٣٣. يمكن حفظ مصنف إكسل بتنسيقات مختلفة ومنها :

- أ. PDF
- ب. CSV
- ج. TEXT
- د. جميع ما سبق

الدرس الثالث : مهارات متقدمة في مايكروسوفت باوربوينت

٣٤. من السهل أن تجري تغييرات في التنسيق على كافة شرائح العرض التقديمي واحدة تلو الأخرى :

أ. صح

ب. خطأ

٣٥. الشكل الرئيس للشرائح هي شرائح مصممة سابقاً تساعد على إنشاء عروض تقديمية رائعة المظهر بأقل وقت وجهد ممكن :

أ. صح

ب. خطأ

٣٦. يمكن إضافة صورة خلفية على شريحة واحدة أو أكثر من شرائح العرض التقديمي :

أ. صح

ب. خطأ

٣٧. يمكن تغيير خيارات حجم الشريحة ليتناسب مع أحجام الشاشات ومقاسات الورق المختلفة ومنها :

أ. قياسية

ب. ملء الشاشة

ج. تخصيص حجم الشريحة

د. جميع ما سبق

٣٨. يمكن طباعة عروضك التقديمية بالأسود والأبيض فقط :

أ. صح

ب. خطأ

٣٩. يمنح مايكروسوفت بوربوينت إمكانية إضافة تخطيط جديد وتخصيصه كما تريد :

أ. صح

ب. خطأ

٤٠. يتيح لك مايكروسوفت بوربوينت بدء عرض شرائحك بعدة طرق :

أ. من البداية

ب. من الشريحة الحالية

ج. عرض شرائح مخصص

د. جميع ما سلق

٤١. لعرض الشرائح بدءاً من الشريحة الأولى يتم الضغط على :

أ. F5

ب. F4

ج. F3

د. F2

٤٢. لعرض الشرائح بدءاً من الشريحة الحالية يتم الضغط على :

أ. Enter + F5

ب. Alt + F5

ج. Shift + F5

د. Ctrl + F5



الوحدة الثالثة : مهارات متقدمة في برامج الأوفيس

٤٣. لعرض بعض الشرائح المتتالية من العرض يتم استخدام إعداد عرض الشرائح :

أ. صح

ب. خطأ

٤٤. يمكن عرض جزء من العرض التقديمي عن طريق تخصيصه لعرض شرائح محددة فقط :

أ. صح

ب. خطأ

٤٥. يمكن استخدام مايكروسوفت بوروبينت عبر الانترنت لتشغيل العرض التقديمي من جهاز حاسب لم يتم تثبيت مايكروسوفت بوروبينت عليه :

أ. صح

ب. خطأ

٤٦. يمكن حزم العرض التقديمي في مجلد ومشاركته مع أصدقائك عبر الانترنت أو باستخدام ذاكرة محمولة :

أ. صح

ب. خطأ

الدرس الأول : مهارات متقدمة في مايكروسوفت وورد

١. يمكن إنشاء مستند بناءً على قالب محدد باستخدام مايكروسوفت وورد :

أ. صح

ب. خطأ

٢. القالب هو بمثابة مستند مصمم سابقاً لغرض محدد مثل :

أ. قوالب السيرة الذاتية

ب. ورقة الفاكس

ج. بطاقات الترحيب

د. جميع ما سبق

٣. يتيح لك استخدام القالب إنشاء مستندات مختلفة دون القلق بشأن أحجام الخطوط وأنماطها أو أنماط الفقرات والهوامش :

أ. صح

ب. خطأ

٤. لا يمكن تحرير القالب بعد إنشاءه :

أ. صح

ب. خطأ

٥. يتيح لك جدول المحتويات تحديد مكان موضوع معين بسرعة :

أ. صح

ب. خطأ

٦. يتم إنشاء قسم لكل عنوان عند إدراج جدول المحتويات :

أ. صح

ب. خطأ

٧. لا يمكن إضافة جدول محتويات تلقائي إذا لم تطبق نمطاً لعناوينه أولاً :

أ. صح

ب. خطأ

٨. لا يمكن تحديث جدول المحتويات بعد إنشاءه :

أ. صح

ب. خطأ

٩. يوجد عدة تنسيقات متقدمة لترقيم القوائم ومنها :

أ. التعداد النقطي

ب. التعداد الرقمي

ج. قائمة متعددة المستويات

د. جميع ما سبق



الوحدة الثالثة : مهارات متقدمة في برامج الأوفيس

١٠. يمكن تخصيص القوائم المرقمة بطرق مختلفة وذلك بتغيير :

أ. نمط الخط

ب. اللون

ج. رقم البداية

د. جميع ما سبق

١١. يمكن لمستخدمي مايكروسوفت ٣٦٥ استيراد محتوى من ملف مختلف بدون الخروج من المستند الحالي عند استخدام لوحة إعادة استخدام الملف :

أ. صح

ب. خطأ

١٢. عند استيراد محتوى من ملف آخر يجب أن تكون المستندات مخزنة في مايكروسوفت ٣٦٥ سحابياً :

أ. صح

ب. خطأ

١٣. يمكن لمستخدمي مايكروسوفت ٣٦٥ ترجمة المحتوى في المستند إلى لغات مختلفة باستخدام مترجم جوجل عبر الانترنت :

أ. صح

ب. خطأ

١٤. عند ترجمة محتوى المستند إلى لغة أخرى يمكن :

أ. ترجمة كلمات محددة داخل المستند

ب. ترجمة المستند بأكمله

ج. أ و ب

د. لا شيء مما سبق

١٥. عند ترجمة مستند بأكمله سيفتح وورد مستنداً منفصلاً في نافذة جديدة :

أ. صح

ب. خطأ



الدرس الثاني : مهارات متقدمة في مايكروسوفت إكسل

١٦. التحقق من صحة البيانات هو عملية تضمن وتتحقق من صحة البيانات في البرامج والتطبيقات والخدمات :

أ. صح

ب. خطأ

١٧. لا يمكن استخدام التحقق من صحة البيانات لحصر البيانات من عناصر محددة سابقاً من القائمة :

أ. صح

ب. خطأ

١٨. يمكن استخدام التحقق من صحة البيانات لتنفيذ الآتي :

أ. تقييد الأرقام في نطاق محدد

ب. تقييد التواريخ ضمن إطار زمني معين

ج. تحديد عدد أحرف النص

د. جميع ما سبق

١٩. يمكن التحكم بنوع البيانات أو القيم التي يتم إدخالها في خلية باستخدام وظيفة التحقق من صحة البيانات :

أ. صح

ب. خطأ

٢٠. يتيح لك مايكروسوفت إكسل حماية الخلايا في ورقة العمل وتأمينها مما يعني أنه لا يمكن :

أ. تحرير محتواها

ب. إعادة تنسيقها

ج. حذفها

د. جميع ما سبق

٢١. يجب إلغاء تأمين الخلايا لتحريرها من جديد في ورقة العمل :

أ. صح

ب. خطأ

٢٢. يتيح لك مايكروسوفت إكسل تحويل النص إلى نوع بيانات مرتبط :

أ. صح

ب. خطأ

٢٣. بعد تحويل النص إلى نوع بيانات مرتبط يمكن إضافة المعلومات التي تحتوي عليها أنواع البيانات في المصنف :

أ. صح

ب. خطأ

٢٤. لا يمكن إنشاء مصنف مايكروسوفت إكسل من قالب تم تصميمه سابقاً :

أ. صح

ب. خطأ

٢٥. لا يمكن تحرير القالب بعد إنشاءه :

أ. صح

ب. خطأ

الوحدة الثالثة : مهارات متقدمة في برامج الأوفيس

٢٦. يمكن إضافة صورة خلفية للخلايا في ورقة العمل :

أ. صح

ب. خطأ

٢٧. يمكن استخدام خيار تجميد الأجزاء في ورقة العمل لتجميد :

أ. عمود

ب. صف

ج. أ و ب

د. لا شيء مما سبق

٢٨. يمكن في مايكروسوفت إكسل عرض المصنف بطرق مختلفة ومنها :

أ. عادي

ب. معاينة فواصل الصفحات

ج. تخطيط الصفحة

د. جميع ما سبق

٢٩. تعد الرؤوس والتذييلات في إكسل بمثابة أسطر نصية تطبع أعلى وأسفل كل صفحة في جدول البيانات :

أ. صح

ب. خطأ

٣٠. يمكن الاستعانة بخيار منطقة الطباعة لطباعة جزء من البيانات الموجودة في ورقة العمل :

أ. صح

ب. خطأ

٣١. يمكن عند طباعة أوراق العمل ما يلي :

أ. طباعة منطقة محددة

ب. مسح منطقة الطباعة

ج. طباعة أوراق عمل محددة

د. جميع ما سبق

٣٢. يمكن فتح مصنف إكسل وتحريره باستخدام إصدار أقدم من الإصدار المستخدم في إنشائه :

أ. صح

ب. خطأ

٣٣. يمكن حفظ مصنف إكسل بتنسيقات مختلفة ومنها :

أ. PDF

ب. CSV

ج. TEXT

د. جميع ما سبق

الدرس الثالث : مهارات متقدمة في مايكروسوفت باوربوينت

٣٤. من السهل أن تجري تغييرات في التنسيق على كافة شرائح العرض التقديمي واحدة تلو الأخرى :

أ. صح

ب. خطأ

٣٥. الشكل الرئيس للشرائح هي شرائح مصممة سابقاً تساعد على إنشاء عروض تقديمية رائعة المظهر بأقل وقت وجهد ممكن :

أ. صح

ب. خطأ

٣٦. يمكن إضافة صورة خلفية على شريحة واحدة أو أكثر من شرائح العرض التقديمي :

أ. صح

ب. خطأ

٣٧. يمكن تغيير خيارات حجم الشريحة ليتناسب مع أحجام الشاشات ومقاسات الورق المختلفة ومنها :

أ. قياسية

ب. ملء الشاشة

ج. تخصيص حجم الشريحة

د. جميع ما سبق

٣٨. يمكن طباعة عروضك التقديمية بالأسود والأبيض فقط :

أ. صح

ب. خطأ

٣٩. يمنح مايكروسوفت بوربوينت إمكانية إضافة تخطيط جديد وتخصيصه كما تريد :

أ. صح

ب. خطأ

٤٠. يتيح لك مايكروسوفت بوربوينت بدء عرض شرائحك بعدة طرق :

أ. من البداية

ب. من الشريحة الحالية

ج. عرض شرائح مخصص

د. جميع ما سلق

٤١. لعرض الشرائح بدءاً من الشريحة الأولى يتم الضغط على :

أ. F5

ب. F4

ج. F3

د. F2

٤٢. لعرض الشرائح بدءاً من الشريحة الحالية يتم الضغط على :

أ. Enter + F5

ب. Alt + F5

ج. Shift + F5

د. Ctrl + F5

الوحدة الثالثة : مهارات متقدمة في برامج الأوفيس

٤٣. لعرض بعض الشرائح المتتالية من العرض يتم استخدام إعداد عرض الشرائح :

أ. صح

ب. خطأ

٤٤. يمكن عرض جزء من العرض التقديمي عن طريق تخصيصه لعرض شرائح محددة فقط :

أ. صح

ب. خطأ

٤٥. يمكن استخدام مايكروسوفت بوروبينت عبر الانترنت لتشغيل العرض التقديمي من جهاز حاسب لم يتم تثبيت مايكروسوفت بوروبينت عليه :

أ. صح

ب. خطأ

٤٦. يمكن حزم العرض التقديمي في مجلد ومشاركته مع أصدقائك عبر الانترنت أو باستخدام ذاكرة محمولة :

أ. صح

ب. خطأ