

تم تحميل وعرض المادة من


منهجي

mnhaji.com



موقع منهجي منصة تعليمية توفر كل ما يحتاجه المعلم
والطالب من حلول الكتب الدراسية وشرح للدروس
بأسلوب مبسط لكافة المراحل التعليمية وتوزيع
المناهج وتحضير وملخصات ونماذج اختبارات وأوراق
عمل جاهزة للطباعة والتحميل بشكل مجاني

حمل تطبيق منهجي ليصلك كل جديد





الاختبار النهائي (عملي) لمادة التقنية
الرقمية 1-1 نظام المسارات لعام 1445
هـ.

اسم الطالب : الفصل :



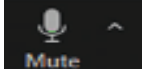
السؤال الاول :

أ. ضع علامة (✓) أمام العبارة الصحيحة وعلامة (✗) أمام العبارة الخاطئة :

1	يمكنك استخدام قوقل درايف إذا كان لديك حساب بريد GMAIL .
2	كل تغيير تقوم به على مستندك يتم حفظه تلقائياً في ون درايف .
3	يمكنك أن تستخدم تطبيق Excel المتوفر عبر الانترنت تماماً كالتطبيق المكتبي فمعظم أدوات التحكم الشائعة ستجدها هناك .
4	في برنامج TEAMS لا يمكنك مشاركة شاشتك مع الآخرين .
5	يمكنك أنت واصدقائك عبر الانترنت من تحرير المستند في نفس الوقت .
6	فترة الاجتماع في برنامج زوم محدودة وللحصول على فترة مفتوحة يتطلب الاشتراك برسوم معين .
7	الوسم يستخدم لإضافة فقرة .
8	يتم إضافة رابط تشعبي في HTML بالوسم .
9	الوسم يستخدم لإدراج فيديو .
10	من الأمثلة على متصفحات الويب : firefox .

4

ب. اكتب رقم من القائمة (أ) ما يناسبه من القائمة (ب) :

(أ)	(ب)	وظيفته
1		اعدادات الميكروفون
2		مشاركة الشاشة
3		رؤية الاشخاص الذين انضموا الى اجتماعك



6

السؤال الثاني:

أ. اختر الإجابة الصحيحة فيما يلي :

1	من الأدوات الرائعة لإنشاء خرائط ذهنية :				
	note one	Free plan	zoom		
2	تحتوي كل خريطة ذهنية على فكرة أو مفهوم مركزي يمثل موضوع الخريطة الذهنية :				
	العقدة الشقيقة	العقدة المركزية	العقدة الفرعية		
3	سيتم إنشاء عقدة فرعية جديدة وربطها بالعقدة المركزية عند النقر على قائمة:				
	insert	Delete	Ctrl		
4	في برنامج فري بلاين نستطيع إنشاء عقدة مجاورة جديدة بالنقر على المفتاح :				
	Shift	Enter	Delete		
5	ون درايف OneDrive خدمة تقدمها شركة :				
	apple	Microsoft	google		
6	في تطبيق الزوم حتى تتمكن من مشاركة شاشتك مع الآخرين تضغط على الخيار :				
	Share Screen	Security	Start Video		

5

ب. أجب على ما يلي :

اذكر الخدمات المقدمة من ONE DRIVE ؟



.....

.....

.....



ماذا يتطلب منك لإنشاء حساب في قوقل درايف ؟

.....

انتهت الأسئلة تمنياتي لكم بالتوفيق ..



نموذج الإجابة

الاختبار النهائي (عملي) لمادة التقنية
الرقمية ١-١ نظام المسارات لعام ١٤٤٥ هـ

... الفصل :

نموذج الإجابة

اسم

السؤال الاول :

أ. ضع علامة (✓) أمام العبارة الصحيحة وعلامة (x) أمام العبارة الخاطئة:

✓	١	يمكنك استخدام قوقل درايف إذا كان لديك حساب بريد GMAIL .
✓	٢	كل تغيير تقوم به على مستندك يتم حفظه تلقائياً في ون درايف .
✓	٣	يمكنك أن تستخدم تطبيق Excel المتوفر عبر الانترنت تماماً كالتطبيق المكتبي فمعظم أدوات التحكم الشائعة ستجدها هناك .
x	٤	في برنامج TEAMS لا يمكنك مشاركة شاشتك مع الآخرين .
✓	٥	يمكنك أنت واصدقائك عبر الانترنت من تحرير المستند في نفس الوقت .
✓	٦	فترة الاجتماع في برنامج زوم محدودة وللحصول على فترة مفتوحة يتطلب الاشتراك برسوم معين .
x	٧	الوسم يستخدم لإضافة فقرة .
✓	٨	يتم إضافة رابط تشعبي في HTML بالوسم .
x	٩	الوسم يستخدم لإدراج فيديو .
✓	١٠	من الأمثلة على متصفحات الويب : firefox .

٤

ب. اكتب رقم من القائمة (أ) ما يناسبه من القائمة (ب) :

وظائفه	(ب)	(أ)
اعدادات الميكروفون	٣	١
مشاركة الشاشة	١	٢
رؤية الاشخاص الذين انضموا الى اجتماعك	٢	٣
لبدء بث عرض الشرائح عبر الانترنت	٤	٤

السؤال الثاني:

أ. اختر الإجابة الصحيحة فيما يلي :

١	من الأدوات الرائعة لإنشاء خرائط ذهنية :	note one	Free plan	zoom
٢	تحتوي كل خريطة ذهنية على فكرة أو مفهوم مركزي يمثل موضوع الخريطة الذهنية :	العقدة الشقيقة	العقدة المركزية	القعدة الفرعية
٣	سيتم إنشاء عقدة فرعية جديدة وربطها بالعقدة المركزية عند النقر على قائمة:	insert	Delete	Ctrl
٤	في برنامج فري بلاين نستطيع إنشاء عقدة مجاورة جديدة بالنقر على المفتاح :	Shift	Enter	Delete
٥	ون درايف OneDrive خدمة تقدمها شركة :	apple	Microsoft	google
٦	في تطبيق الزوم حتى تتمكن من مشاركة شاشتك مع الآخرين تضغط على الخيار :	Share Screen	Security	Start Video

ب. أجب على ما يلي :

اذكر الخدمات المقدمة من ONE DRIVE ؟

الوصول إلى مستنداتك من أي مكان و زمان .

تحرير المستندات مباشرة من متصفح الويب .

تحميل ملفاتك الخاصة (صور ، فيديو ، صوت ، وغيرها) على ون درايف .

مشاركة ملفاتك الموجودة على ون درايف مع أصدقائك بسهولة وبشكل فوري .

ماذا يتطلب منك لإنشاء حساب في قوقل درايف ؟

يتطلب استخدام قوقل درايف حساب خاص بك على قوقل بريد جي ميل (Gmail) .

انتهت الأسئلة تمنياتي لكم بالتوفيق ..

معلم المادة : نواف الحارثي



اختبار نهائي (عملي) لمادة التقنية الرقمية 1-1 نظام المسارات لعام 1445هـ


أسم الطالبة : الفصل : رقم الجهاز :

رقم السؤال	الأول	الثاني	الثالث	المجموع	المصححة	المراجعة	المدققة
الدرجة							

عدد الاوراق للاختبار : 3

تعليمات الاختبار:

- الكتابة بالقلم الازرق فقط وعدم استخدام الطامس .
- التأكد من عدد الاوراق وعدد الاسئلة للاختبار .
- التأكد من حفظ عملك على الجهاز .
- قبل تسليم ورقة الاختبار التأكد من صحة واكتمال جميع الاجابات .
- قبل الخروج من اللجنة التأكد من التوقيع في كشف تسليم ورقة الاختبار .



السؤال الاول : ضعي علامة (✓) أمام العبارة الصحيحة وعلامة (x) امام العبارة الخاطئة:

1	يمكن فتح دفتر ملاحظات ون نوت مباشرة من المتصفح .
2	وسم الفتح <p> و وسم الاغلاق </p> حيث يوقف الرمز " / " الموجود في الوسم الثاني تشغيل الأمر.
3	كل تغيير تقوم به على مستندك يتم حفظه تلقائياً في ون درايف .



4	عند إنشاء خريطة ذهنية جديدة باستخدام فري بلاين تظهر شاشتك العقدة المركزية والعقد الشقيقة والعقد الفرعية .
5	يمكنك أن تستخدم تطبيق Excel المتوفر عبر الانترنت تماماً كالتطبيق المكتبي فمعظم أدوات التحكم الشائعة ستجدها هناك .
6	عند الضغط على ادراج خلال إنشاء خريطة ذهنية باستخدام فري بلاين يتم انشاء عقدة فرعية جديدة .
7	يمكنك انت واصدقائك عبر الانترنت من تحرير المستند في نفس الوقت .
8	يتيح برنامج ZOOM تغيير صورة الخلفية لأصحاب الاشتراكات المدفوعة فقط.
9	في برنامج TEAMS لا يمكنك مشاركة شاشتك مع الآخرين.
10	يعني هذا الكود في لغة HTML اتجاه النص من اليمين الى اليسار و اللغة عربية : <"html dir="rtl" lang="ar">

10

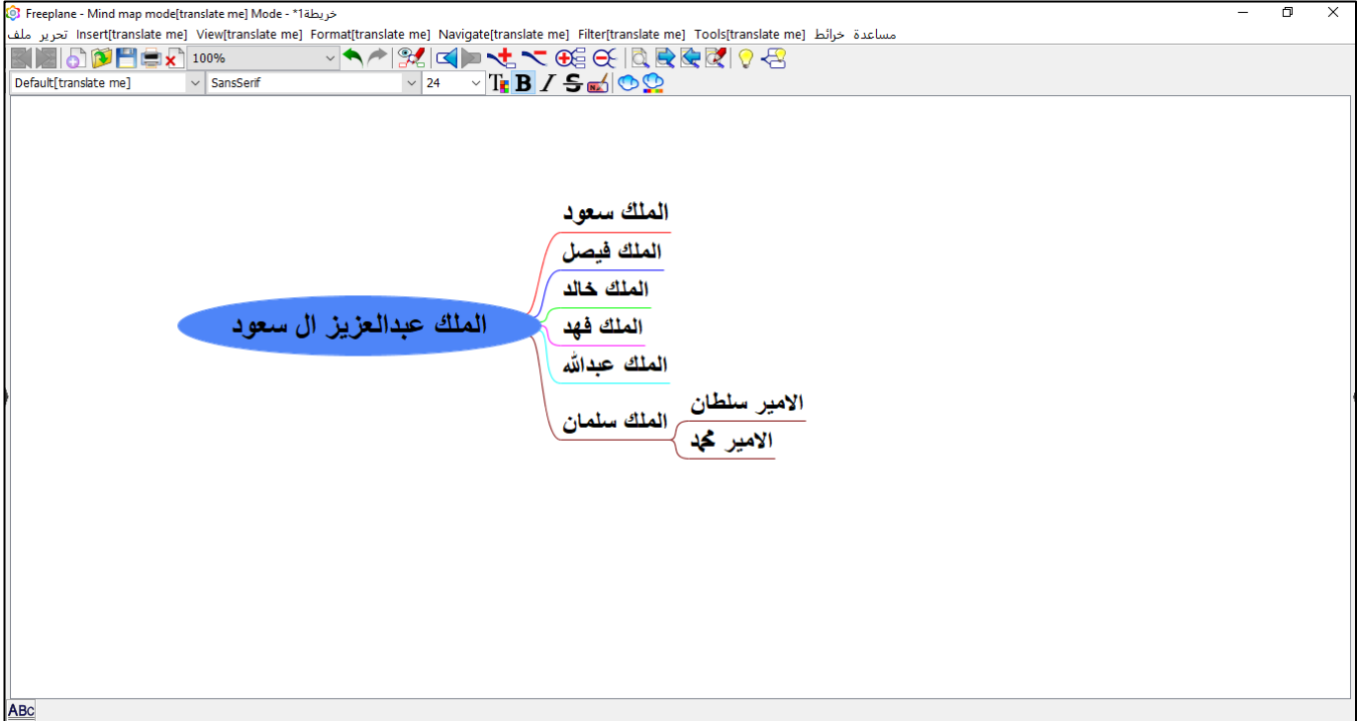
السؤال الثاني: اختاري الإجابة الصحيحة فيما يلي :

1	من الأدوات الرائعة لإنشاء خرائط ذهنية :				
	zoom		Free plan		note one
2	تحتوي كل خريطة ذهنية على فكرة أو مفهوم مركزي يمثل موضوع الخريطة الذهنية :				
	العقدة الفرعية		العقدة المركزية		العقدة الشقيقة
3	سيتم إنشاء عقدة فرعية جديدة وربطها بالعقدة المركزية عند النقر على قائمة:				
	Ctrl		Delete		insert
4	في برنامج فري بلاين نستطيع إنشاء عقدة مجاورة جديدة بنقر على المفتاح :				
	Delete		Enter		Shift
5	ون درايف OneDrive خدمة تقدمها شركة :				
	google		Microsoft		apple
6	في تطبيق الزوم حتى تتمكن من مشاركة شاشتك مع الآخرين تضغط على الخيار :				
	Start Video		Security		Share Screen
7	خاصية بدونها لا يكون الوسم <a> ارتباطاً تشعبياً:				
	url		href		src
8	وسم يستخدم لإضافة صور الى صفحة الويب :				
	<a>		<video>		



السؤال الثالث : من خلال دراستك لبرنامج فري بلاين :

1. قومي بتصميم خريطة ذهنية للأسرة الحاكمة السعودية تحتوي على المعلومات التالية :



2. اجعلي حجم الخط للعقدة المركزية (22) و العقد الشقيقة (20) .

3. احفظي عملك باسمك على سطح المكتب .

انتهت الأسئلة تمنياتي لكن بالتوفيق ..

مديرة المدرسة :

معلمة المادة :



اجابة اختبار نهائي (عملي) لمادة التقنية الرقمية 1-1 نظام المسارات لعام 1445هـ

أسم الطالبة : رقم الجهاز :

نموذج الإجابة

رقم السؤال	الدرجة	10	10	5	25	المراجعة	المدققة

عدد الاوراق للاختبار : 3

تعليمات الاختبار:

- الكتابة بالقلم الازرق فقط وعدم استخدام الطامس .
- التأكد من عدد الاوراق وعدد الاسئلة للاختبار .
- التأكد من حفظ عملك على الجهاز .
- قبل تسليم ورقة الاختبار التأكد من صحة واكتمال جميع الاجابات .
- قبل الخروج من اللجنة التأكد من التوقيع في كشف تسليم ورقة الاختبار .

درجة لكل فقرة

10

السؤال الاول : ضعي علامة (✓) أمام العبارة الصحيحة وعلامة (x) امام العبارة الخاطئة:

✓	1	يمكن فتح دفتر ملاحظات ون نوت مباشرة من المتصفح .
✓	2	وسم الفتح <p> و وسم الاغلاق </p> حيث يوقف الرمز " / " الموجود في الوسم الثاني تشغيل الأمر.
✓	3	كل تغيير تقوم به على مستندك يتم حفظه تلقائياً في ون درايف .




4	عند إنشاء خريطة ذهنية جديدة باستخدام فري بلاين تظهر شاشتك العقدة المركزية والعقد الشقيقة والعقد الفرعية .	x
5	يمكنك أن تستخدم تطبيق Excel المتوفر عبر الانترنت تماماً كالتطبيق المكتبي فمعظم أدوات التحكم الشائعة ستجدها هناك .	✓
6	عند الضغط على ادراج خلال إنشاء خريطة ذهنية باستخدام فري بلاين يتم انشاء عقدة فرعية جديدة .	✓
7	يمكنك انت واصدقائك عبر الانترنت من تحرير المستند في نفس الوقت .	✓
8	يتيح برنامج ZOOM تغيير صورة الخلفية لأصحاب الاشتراكات المدفوعة فقط.	x
9	في برنامج TEAMS لا يمكنك مشاركة شاشتك مع الآخرين.	x
10	يعني هذا الكود في لغة HTML اتجاه النص من اليمين الى اليسار و اللغة عربية : <"html dir="rtl" lang="ar">	✓

10

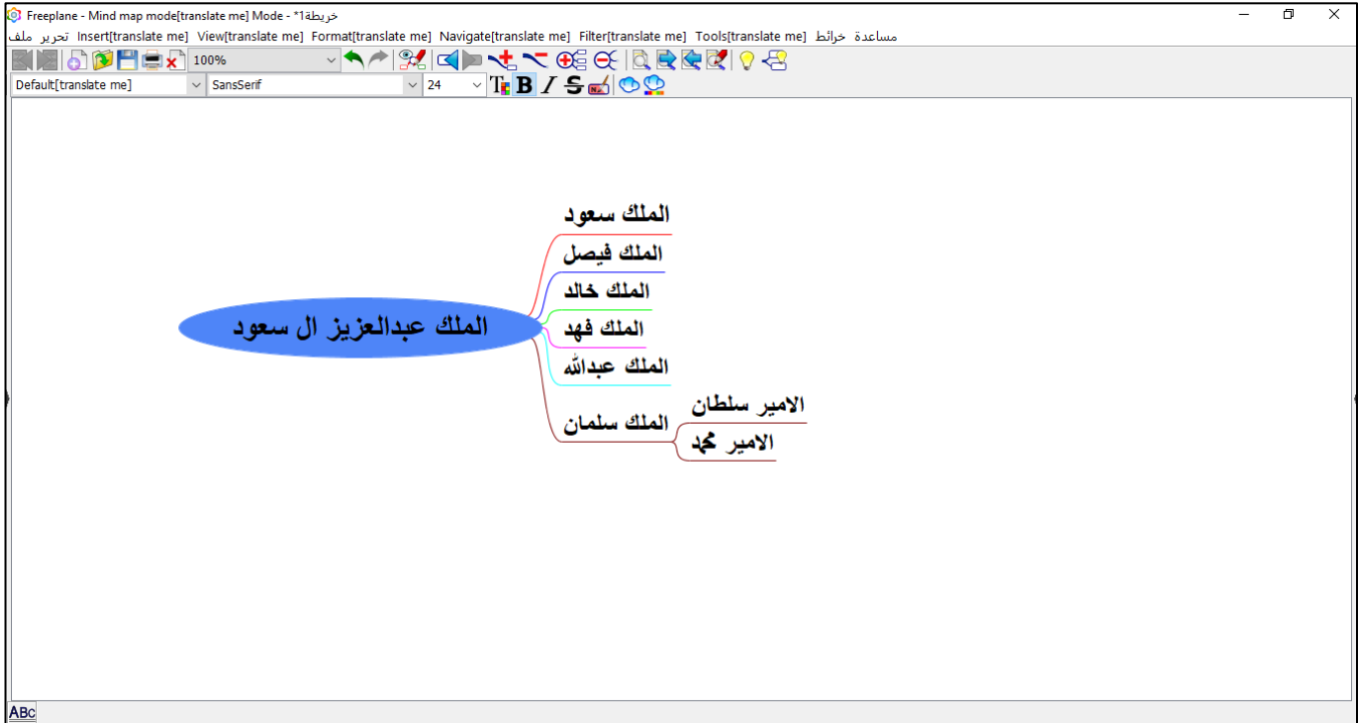
السؤال الثاني: اختاري الإجابة الصحيحة فيما يلي : **درجة لكل فقرة**

1	من الأدوات الرائعة لإنشاء خرائط ذهنية :			
	note one	✓	Free plan	zoom
2	تحتوي كل خريطة ذهنية على فكرة أو مفهوم مركزي يمثل موضوع الخريطة الذهنية :			
	العقدة الشقيقة	✓	العقدة المركزية	القعدة الفرعية
3	سيتم إنشاء عقدة فرعية جديدة وربطها بالعقدة المركزية عند النقر على قائمة:			
✓	insert		Delete	Ctrl
4	في برنامج فري بلاين نستطيع إنشاء عقدة مجاورة جديدة بنقر على المفتاح :			
	Shift	✓	Enter	Delete
5	ون درايف OneDrive خدمة تقدمها شركة :			
	apple	✓	Microsoft	google
6	في تطبيق الزوم حتى تتمكن من مشاركة شاشتك مع الآخرين تضغط على الخيار :			
✓	Share Screen		Security	Start Video
7	خاصية بدونها لا يكون الوسم <a> ارتباطاً تشعبياً:			
	src	✓	href	url
8	وسم يستخدم لإضافة صور الى صفحة الويب :			
✓			<video>	<a>



السؤال الثالث : من خلال دراستك لبرنامج فري بلاين : 3 درجات

1. قومي بتصميم خريطة ذهنية للأسرة الحاكمة السعودية تحتوي على المعلومات التالية :



2. اجعلي حجم الخط للعقدة المركزية (22) و العقد الشقيقة (20) . درجة واحدة

3. احفظي عملك باسمك على سطح المكتب . درجة واحدة

انتهت الأسئلة تمنياتي لكن بالتوفيق ..

مديرة المدرسة :

معلمة المادة :

٢٥

اختبار الجانب العملي النهائي لمقرر تقنية رقمية ١-١ الفصل الدراسي الأول لعام ١٤٤٥هـ

الاسم	الشعبة	رقم الجهاز
-------	--------	------------

الدرجة المستحقة	الدرجة	السؤال الأول :
	١	١ أنشئي مجلد باسمك على سطح المكتب وضيفي له صورة
	١	٢ افتحي برنامج visual studio code وافتحي المجلد الخاص بك
	٢	٣ انشئي صفحة html باسمك واكتبي الهيكلية بواسطة علامة !
	١	٤ اكتب العنوان التالي بخط كبير h1 التقنية في حياتنا
	١	٥ ادرجي الصورة من مجلدك
	٢	٦ اكتبى فقرة جديدة p لنسخر التقنية في خدمة الدين بـ : اضيفي سطرين br
	٣	٧ اكتبى تعداد نقطي كالتالي ul • نشر الأحاديث النبوية الصحيحة • التذكير بالأذكار والنوافل • تعزيز الأخلاقيات الحسنة • نشر سيرة الرسول صل الله عليه وسلم
	٢	٨ اكتبى كلمة : للبحث انقر هنا واجعلها رابطاً تشعبياً ينقلك إلى موقع قوقل www.google.com
	٢	٩ افتحي الموقع ليصبح الشكل النهائي كالتالي
	١٥	الدرجة للسؤال الأول

الدرجة المستحقة	الدرجة	السؤال الثاني :
	٢	١ افتحي برنامج free plane
	٢	٢ أنشئي عقدة مركزية باسم مكونات الحاسب
	٤	٣ أنشئي عقدتين فرعيتين من العقدة المركزية العقدة الأولى : وحدات الإدخال العقدة الثانية : وحدات الإخراج
	٢	٤ حفظ الخريطة
	١٠	الدرجة للسؤال الثاني

معلمة المادة :

انتهت الأسئلة.. بالتوفيق غاليتي

المادة	التقنية الرقمية 1-1	  وزارة التعليم Ministry of Education الاختبار النهائي العملي لمادة تقنية رقمية 1-1 للعام الدراسي هـ	المملكة العربية السعودية وزارة التعليم إدارة التعليم بمحافظة الرياض ثانوية محمد العباس بن العباس
الصف	الأول ثانوي		
الدرجة الكلية	25		

اسم الطالب: الشعبة:

11

السؤال الأول:







أ- ضع علامة (√) أمام العبارة الصحيحة و علامة (X) أمام العبارة الخاطئة:

()	1- يوضع وسم <title> داخل وسم <body>.
()	2- لإدراج عنصر داخل قائمة نستخدم وسم .
()	3- الخاصية التي تتيح كتابة عنوان الموقع الالكتروني هي href.
()	4- لا يمكن إضافة الصور ومقاطع الفيديو لصفحات html.
()	5- يجب أن تحتوي وسوم الإغلاق على الرمز "\".

ب- اختر الإجابة الصحيحة فيما يلي:

1- يتم انشاء صفحات إلكترونية باستخدام:			
أ - html	ب - طبقة التطبيقات	ج - عنوان ip	د - جلب التعليم
2- يعد أكثر الأنظمة استخدامًا في الاجتماعات عبر الإنترنت:			
أ - برنامج الوورد	ب - مايكروسوفت تيمز	ج - الواتساب	د - الأنستجرام
3- من البرامج التي تقدم بث العروض التقديمية عبر الانترنت:			
أ - الباوربوينت	ب - إكسل	ج - ويندوز	د - نظام التشغيل
4- برنامج بمثابة دفتر الملاحظات يتيح لك جمع كل ملاحظاتك ومعلوماتك:			
أ - التيمز	ب - جوجل كروم	ج - مايكروسوفت ون نوت	د - المجلدات
5- من البرامج التي تتيح لك مشاركة الملفات عبر الانترنت:			
أ - الذاكرة الرئيسية	ب - البوابات المنطقية	ج - نظام التشغيل	د - جوجل درايف
6- من البرامج التي تسمح لنا بإنشاء وتحرير وسوم HTML:			
أ - فيجوال ستوديو كود	ب - ون درايف	ج - الوورد	د - اكسس داتا بيز

أ- اختر للعمود (أ) ما يناسبه من العمود (ب):

(ب)		(أ)	
	1	استعراض ودعوة المشاركين أو تذكير المتأخرين في تطبيق زوم	
	2	تقسيم الاجتماع الواحد إلى غرف فرعية متعددة في تطبيق زوم	
	3	مشاركة سطح المكتب مع المشاركين الآخرين في تطبيق زوم	
	4	إزالة كتم الميكروفون في تطبيق زوم	
	5	الردشة مع المشاركين باستخدام نافذة الدردشة في تطبيق زوم	
	6	بدء عرض الشرائح عبر الانترنت في مايكروسوفت باور بوينت	

ب- اكمل الجدول التالي:

الوظيفة	الوسم
	<big>
	
	
	<video>

مع تمنياتي لكم بالتوفيق
معلم المادة: عدنان هليل العنزي

المادة :
الصف :
الفصل :
الزمن :



بسم الله الرحمن الرحيم



المملكة العربية السعودية
وزارة التعليم
إدارة التعليم
مدرسة

اختبار العملي

الفصل الدراسي الأول (الدور الأول) للعام الدراسي 1444هـ

.....
.....

العملي

اسم الطالب /..... الصف.....

1) أدرج اسم كل جزء من أجزاء الكمبيوتر في التصنيف الخاص بما كما يلي :

لوحة المفاتيح ● السماعة ● القرص الصلب ● الماسح الضوئي

.....
.....
.....

وحدات الإخراج

.....
.....
.....

وحدات التخزين

.....
.....
.....

وحدات الإدخال

السؤال الثاني : اختر الوسم الصحيح لكل فراغ مما يأتي

1.

<!DOCTYPE>

<html dir="rtl" lang="ar">

..... موقعي الشخصي

<meta charset="UTF-8" />

</head>

<body>

<head
>

السؤال الثالث : أجب على كل عبارة مما يلي :

1. لو طلبت منك عمل اجتماع عن بعد لزملائك فما هو البرنامج الذي ستستخدمه ؟ (باوربوينت , تيمز , ون نوت) .
2. لعمل قائمة مرتبة في صفحة HTML نكتب الوسم (Li , UI , Ol) .
3. تتم كتابة العنوان للصفحة داخل وسم (head , body , ol) .
4. لعمل خريطة ذهنية عن مواضيع منهج التقنية الرقمية نستخدم برنامج (فري بلان , فيجوال استوديو , ون درايف)
5. من البرامج التي نستخدمها في عمل اجتماعات مرئية (زوم , فري بلان)

مدير المدرسة :

معلم المادة :

اسم الطالب : رقم الجهاز : ()

الاختبار العملي النهائي لمقرر تقنية رقمية ١-١ للفصل الدراسي الأول ١٤٤٣ هـ

٢٥

بعد إنشائك لمجلد جديد على سطح المكتب وتسميته Final نفذ ما يلي :-

المطلوب الأول :

الدرجة	الدرجة	مستخدماً برنامج OneNote قم بعمل التالي :
	٢	١ - قم بإنشاء دفتر ملاحظات باسم (دفتر المقررات)
	٣	٢ - قم بإنشاء أقسام (تقنية رقمية) - (التفكير الناقد) - (الرياضيات)
	٣	٣ - قم بإنشاء الصفحات التالية لكل قسم : (الواجبات) - (المشاريع) - (اوراق العمل)
	١	٤ - قم بحفظ الدفتر في المجلد Final

٩

المطلوب الثاني :-

الدرجة	الدرجة	مستخدماً برنامج Free Plane قم بعمل التالي :-
	٢	١ - قم بإنشاء عقدة مركزية باسم (مكونات الحاسب)
	٤	٢ - قم بإنشاء عقد فرعية :- العقدة الفرعية الاولى : وحدات الادخال (لوحة المفاتيح، الفأرة، المايك) العقدة الفرعية الثانية: وحدات الاخراج (الطابعة، الشاشة، السماعات)
	١	٣ - قم بحفظ الخريطة كصورة داخل المجلد Final

٧

المطلوب الثالث :

الدرجة	الدرجة	مستخدماً برنامج Visual Studio Code قم بعمل التالي :
	٢	١ - بعد تحديك للمجلد Final قم بإنشاء صفحة باسم material.html
	٦	٢ - قم بكتابة الكود البرمجي مع إكمال الوسوم الناقصة <pre> <DOCTYPE html> <html dir="rtl" lang="ar" <title>Final charset="UTF-8" /> <body> <h1>المواد الدراسية</h1> التقنية الرقمية الكيمياء </body> </pre>
	١	٣ - احفظ الصفحة

٩

انتهى ، وفقكم الله