

تم تحميل وعرض المادة من

# منهجي

mnhaji.com



موقع منهجي منصة تعليمية توفر كل ما يحتاجه المعلم  
والطالب من حلول الكتب الدراسية وشرح للدروس  
بأسلوب مبسط لكافة المراحل التعليمية وتوازيع  
المناهج وتحاضير وملخصات ونماذج اختبارات وأوراق  
عمل جاهزة للطباعة والتحميل بشكل مجاني



قررت وزارة التعليم تدريس  
هذا الكتاب وطبعه على نفقتها



وزارة التعليم  
Ministry of Education

المملكة العربية السعودية

# تلاوة القرآن الكريم وتجويده

الصف السادس الابتدائي

الفصول الدراسية الثلاثة

قام بالتأليف والمراجعة

فريق من المتخصصين



وزارة التعليم  
Ministry of Education  
2022 - 1444

طبعة ١٤٤٤ - ٢٠٢٢

ح) وزارة التعليم، ١٤٤٣هـ

فهرسة مكتبة الملك فهد الوطنية أثناء النشر

وزارة التعليم

تلاوة القرآن الكريم وتجويده - الصف السادس الابتدائي - الفصول الدراسية

الثلاثة / وزارة التعليم - الرياض ١٤٤٣هـ .

١٩٦ ص ٢٥,٥ x ٢١٤ سم

ردمك : ٩٧٨-٦٠٣-٥١١-١١٥-٧

١ - القرآن - القراءات والتجويد - كتب دراسية أ - العنوان

١٤٤٣ / ٨٤٥٠

ديوي ٢٢٨

رقم الإيداع : ١٤٤٣ / ٨٤٥٠

ردمك : ٩٧٨-٦٠٣-٥١١-١١٥-٧

حقوق الطبع والنشر محفوظة لوزارة التعليم

[www.moe.gov.sa](http://www.moe.gov.sa)

مواد إثرائية وداعمة على "منصة عين الإثرائية"



IEN.EDU.SA

تواصل بمقترحاتك لتطوير الكتاب المدرسي



FB.T4EDU.COM



وزارة التعليم

Ministry of Education

2022 - 1444

بِسْمِ اللَّهِ الرَّحْمَنِ الرَّحِيمِ



# المقدمة

الحمد لله رب العالمين، والصلاة والسلام على سيد الأنبياء والمرسلين، نبينا محمد، وعلى آله وصحبه أجمعين، أما بعد :  
فإن العناية بالقرآن الكريم تعلماً وتعليماً من أول ما يجب أن يعتني به المسلم، ويعطيه حقه من العمل والتلاوة والتعلم والتعليم،  
وعلم التجويد من العلوم الشرعية المهمة التي تُعنى بالقرآن الكريم من حيث كيفية أدائه بما يعين على تلاوته حق تلاوته.  
ومن هذا المنطلق تمت مراجعة المناهج الدراسية على وجه العموم، والمناهج الشرعية على وجه الخصوص، والعمل على تحسينها  
وتطويرها، سواء فيما يتعلق بمادتها العلمية، أو بأسلوب عرضها، وطريقة تقديمها، وما تتضمنه من جوانب تربوية وسلوكية، ومن  
جملة ذلك: مادة القرآن الكريم وتجويده للصف السادس الابتدائي، التي ربطت بين دروس القرآن الكريم وبين دروس التجويد،  
على النحو الآتي:

- 1- وُزعت الدروس على ست وعشرين وحدة، خُصص منها أربع وحدات للحفظ، وبقية الوحدات للتلاوة والتجويد.
- 2- وُزعت كل وحدة من وحدات التلاوة والتجويد على أربعة دروس، الدرس الأول منها للتجويد، والدروس الثلاثة الأخرى للتلاوة، ويتم التأكيد فيها على تطبيق ما تعلمه الطلاب من أحكام التجويد.
- 3- تضمن كل درس من دروس التلاوة:

أ- التمهيد، وفيه وضع بعض الكلمات التي قد يصعب نطقها على الطلاب نطقاً صحيحاً، وطلب من المعلم أن يرددها مع طلابه حتى تستقيم تلاوتهم لها.

ب- السماع، وهو تلاوة الآيات من قبل المعلم تلاوة مجودة، مرة أو أكثر، مع التأكيد على إبراز ما تعلمه الطلاب من أحكام التجويد.

ج- العرض، وهو تلاوة الطلاب لآيات الدرس تلاوة صحيحة، مع التأكيد على تطبيق ما تعلموه من أحكام التجويد.

د- نشاط: وُضع نشاط واحد فقط في كل حصة دراسية من حصص التلاوة؛ ليربط دروس التلاوة بما تعلمه الطلاب من أحكام التجويد، ويعينهم على تنمية مهارات التفكير، ويبعث فيهم روح المشاركة الفاعلة في الدرس، وتطبيق ما تعلموه في تلاوتهم لكتاب الله عز وجل.

- 4- تضمنت وحدات الحفظ ستة عشر درساً، وُزعت عليهما آيات السورة المقررة، ووضعت طريقة مقترحة للحفظ المتقن، بحيث تتم عمليات درس الحفظ ( السماع - الحفظ - العرض ) أثناء الحصة الدراسية حسب المقطع المحدد لها.
- ونؤكد على إضمار الطلاب المصحف الشريف والكتاب المقرر في كل حصة دراسية من حصص القرآن الكريم وتجويده.
- وبعد زميلنا المعلم الكريم:

هنيئاً لك هذه الخيرية العظيمة التي اصطفاك الله لها، وبشرك بها رسوله صلوات الله وسلامه عليه في قوله: «خَيْرُكُمْ مَنْ تَعَلَّمَ الْقُرْآنَ وَعَلَّمَهُ»<sup>(1)</sup>، ونحسب أنك تبذل جهدك ووقتك لإتقان طلابك تلاوة القرآن الكريم، راجين الله تعالى أن يكون لك أجرهم ما تلوه، وأجر من علموه.

والله تعالى نسأل أن يوفقنا جميعاً لكل ما يحب ويرضى، وأن يجعلنا من أهل القرآن الذين هم أهل الله وخاصته، وأن يتقبل منا هذا العمل، وأن يجعله خالصاً لوجهه الكريم.

وآخر دعوانا أن الحمد لله رب العالمين، وصلى الله وسلم وبارك على نبينا محمد وعلى آله وأصحابه أجمعين.



## فهرس الفصول الدراسية



٧	الفصل الدراسي الأول
٧٤	الفصل الدراسي الثاني
١٤٠	الفصل الدراسي الثالث





وزارة التعليم

Ministry of Education

2022 - 1444



# الفصل الدراسي الثاني





# الفهرس

## الوحدة الأولى



١ التجويد: المد العارض للسكون ( تعريفه - حكمه - مقداره - أمثله ) ..... ٧٨  
التلاوة: سورة يس من الآية (٥١) إلى الآية (٧٦) ..... ٨٢-٨٤

## الوحدة الثانية



٢ التجويد: المد اللازم ( تعريفه - أقسامه - حكمه - مقداره - أمثله ) ..... ٨٦  
التلاوة: من الآية (٧٧) من سورة يس إلى الآية (١١) من سورة فاطر ..... ٩٠-٩٢

## الوحدة الثالثة



٣ الحفظ: سورة القلم من الآية (٤٢) إلى نهاية السورة ..... ٩٤

## الوحدة الرابعة



٤ التجويد: المد اللازم الكلمي ( تعريفه - أنواعه - أمثله ) ..... ٩٦  
التلاوة: سورة فاطر من الآية (١٢) إلى الآية (٣٠) ..... ١٠٠-١٠٢

## الوحدة الخامسة



٥ التجويد: المد اللازم الحريفي ( تعريفه - أقسامه - أمثله ) ..... ١٠٤  
التلاوة: سورة فاطر من الآية (٢١) إلى نهاية السورة ..... ١٠٨-١١٠



## الوحدة السادسة



٦ ..... التلاوة: سورة سبأ من الآية (١) إلى الآية (١٤) ..... ١١٢ - ١١٤

## الوحدة السابعة



٧ ..... التجويد: فضائل بعض آيات القرآن الكريم ..... ١١٦  
..... التلاوة: سورة سبأ من الآية (١٥) إلى الآية (٣٠) ..... ١٢٠ - ١١٨

## الوحدة الثامنة



٨ ..... التجويد: تفخيم لام لفظ الجلالة (الله) وترقيتها ..... ١٢٢  
..... التلاوة: سورة سبأ من الآية (٣١) إلى الآية (٤٥) ..... ١٢٨ - ١٢٦

## الوحدة التاسعة



٩ ..... التجويد: تفخيم الراء ..... ١٣٠  
..... التلاوة: من الآية (٤٦) من سورة سبأ إلى الآية (٨) من سورة الأحزاب ..... ١٣٧ - ١٣٥





وزارة التعليم

Ministry of Education

2022 - 1444



## الوحدة الأولى

### التجويد: المد العارض للسكون

التلاوة: سورة يس من الآية (٥١) إلى الآية (٧٦)

#### أهداف الوحدة

أتوقع بعد دراستي لهذه الوحدة:

- أن أتعرّف المد العارض للسكون وأحكامه.
- أن أطبّق المد العارض للسكون عند تلاوة القرآن الكريم.
- أن أستخرج من الآيات أمثلة المد العارض للسكون.
- أن أتلو سورة يس من الآية (٥١) إلى الآية (٧٦) تلاوة مجودة.

#### دروس الوحدة

الموضوع	المادة	الدرس
المد العارض للسكون	تجويد	الأول
سورة يس من الآية (٥١) إلى الآية (٥٩)	تلاوة	الثاني
سورة يس من الآية (٦٠) إلى الآية (٦٨)	تلاوة	الثالث
سورة يس من الآية (٦٩) إلى الآية (٧٦)	تلاوة	الرابع



## المد العارض للسكون

الدرس  
الأول

### تمهيد:

قال الله تعالى: ﴿الْحَمْدُ لِلَّهِ رَبِّ الْعَالَمِينَ ﴿٢﴾ الرَّحْمَنِ الرَّحِيمِ ﴿١﴾﴾.

استمع لمعلمك وهو يقرأ الآيتين في حالة الوصل، ثم استمع إليه وهو يقرأ بالوقف على كلمة

﴿الْعَالَمِينَ﴾، ثم أجب عن الأسئلة الآتية:

١ ما حركة النون في كلمة ﴿الْعَالَمِينَ﴾؟

٢ كيف نطق المعلم حرف النون في كلمة ﴿الْعَالَمِينَ﴾ في حالة الوصل؟

٣ كيف نطق المعلم حرف النون في كلمة ﴿الْعَالَمِينَ﴾ في حالة الوقف؟

٤ هل السكون على حرف النون حالة الوقف أصلياً أو عارضاً؟

### تعريف المد العارض للسكون:

أن يأتي بعد حرف المد سكون عارض من أجل الوقف<sup>(٢)</sup>.

(١) سورة الفاتحة الآية رقم (٢-٣).



(٢) ويندرج تحته: ما يسمى بمد اللين، وهو: أن يأتي سكون عارض بعد الواو أو الياء الساكنتين المفتوح ما قبلهما، مثل: ﴿الْبَيْتِ﴾، ﴿خَوْفِي﴾.

## حكمه:

جواز المد.

## مقداره:

يمد بمقدار حركتين، أو أربع حركات، أو ست حركات.

## الأمثلة

م	المثال	التوضيح
١	﴿عَفَلُونَ﴾	نُلاحظ في هذين المثالين أن حرفي المد وهما <b>الواو والياء</b> ، جاء بعدهما سكون غير أصلي، وإنما عَرَضَ له بسبب الوقف، ولهذا سمي مدا عارضا للسكون، فيمد مقدار حركتين، أو أربع حركات، أو ست حركات.
٢	﴿الْمُرْسَلِينَ﴾	
٣	﴿وَالصَّيْفِ﴾	نُلاحظ في هذين المثالين أن حرفي المد وهما <b>الياء والواو</b> ، ليسا حَرْفَيَّ مد، وإنما مد لين، لأنهما ساكنان وما قبلهما مفتوح.
٤	﴿خَوْفٍ﴾	

## نشاط ١

أقرأ الكلمات الآتية مطبقا المد العارض للسكون:

﴿الْحَكِيمِ﴾ ﴿الرَّحِيمِ﴾ ﴿مُقَمَّحُونَ﴾ ﴿الْمُرْسَلُونَ﴾



## نشاط ٢

يقسم المعلم الطلاب ثلاث مجموعات، ويعطي كل مجموعة حرفاً من حروف المد، ويقيم بينهم مسابقة في أي المجموعات تأتي بأكثر عدد ممكن من الأمثلة على المد العارض للسكون خلال خمس دقائق.



١ عرّف المد العارض للسكون.

٢ ما حكم المد العارض للسكون؟ وما مقداره؟

٣ اقرأ الأمثلة الآتية، ثم استخراج المد العارض للسكون وبين حرفه:

م	الأمثلة	المد العارض للسكون	حرفه
١	قال تعالى: ﴿وَاللَّهُ شَدِيدُ الْعِقَابِ﴾ <sup>(١)</sup> .		
٢	قال تعالى: ﴿قَالُوايَوَيْلَنَا إِنَّا كُنَّاظَالِمِينَ﴾ <sup>(٢)</sup> .		
٣	قال تعالى: ﴿وَأَمْنَهُمْ مِّنْ خَوْفٍ﴾ <sup>(٣)</sup> .		

(١) سورة آل عمران الآية رقم (١١) ، وختمت بها أيضًا آية (٤٨) من سورة الأنفال.  
 (٢) سورة القلم الآية رقم (٣١).  
 (٣) سورة قريش الآية رقم (٤).





## تلاوة سورة يس

الدرس  
الثاني

من الآية رقم (٥١) إلى الآية رقم (٥٩) تلاوة مجودة

مع التأكيد على تطبيق أحكام المد المتصل والمد المنفصل والمد العارض للسكون

### تمهيد:

يتدرب الطلاب على نطق الكلمات الآتية نطقا صحيحا.

﴿يَنْسِلُونَ﴾، ﴿مُحْضِرُونَ﴾، ﴿ظِلَالٍ﴾، ﴿الْأَرَآئِكِ مُتَكِفُونَ﴾، ﴿يَدْعُونَ﴾، ﴿وَأَمْتَرُوا﴾.

### السماع:



يتلو المعلم سورة يس من الآية (٥١) إلى الآية (٥٩) تلاوة مجودة ويلاحظ الطلاب تطبيقه للمد المتصل والمد المنفصل والمد العارض للسكون.

### العرض:

يتلو الطلاب من المصحف سورة يس من الآية (٥١) إلى الآية (٥٩) تلاوة مجودة مع تطبيق المد المتصل والمد المنفصل والمد العارض للسكون.

### نشاط

صل بين القائمة (أ) والقائمة (ب) بما يتناسب مع ورود نوع المد في آيات الدرس:

أ	نوع المد	ب	وروده في آيات الدرس
١	المد المتصل		ورد كثيرا.
٢	المد المنفصل		ورد قليلا.
٣	المد العارض للسكون		لم يرد.



## تلاوة سورة يس

الدرس  
الثالث

من الآية رقم (٦٠) إلى الآية رقم (٦٨) تلاوة مجودة

مع التأكيد على تطبيق أحكام المد المتصل والمد المنفصل والمد العارض للسكون

### تمهيد:

يتدرب الطلاب على نطق الكلمات الآتية نطقاً صحيحاً.

﴿ أَنْ لَّا ﴾، ﴿ جِبَلًا ﴾، ﴿ أَصْلَوْهَا ﴾، ﴿ لَطَمَسْنَا ﴾، ﴿ مُضِيًّا ﴾، ﴿ نُعَمِّرُهُ نُنَكِّسُهُ ﴾.

### السماع:



يتلو المعلم سورة يس من الآية (٦٠) إلى الآية (٦٨) تلاوة مجودة ويلاحظ الطلاب تطبيقه للمد المتصل والمد المنفصل والمد العارض للسكون.

### العرض:

يتلو الطلاب من المصحف سورة يس من الآية (٦٠) إلى الآية (٦٨) تلاوة مجودة مع تطبيق المد المتصل والمد المنفصل والمد العارض للسكون.

### نشاط

قال تعالى: ﴿ إِنَّهُ لَكُمْ عَدُوٌّ مُّبِينٌ ﴿٦٠﴾ وَأَنْ أَعْبُدُونِي ﴾.

أحدد موضع المد العارض للسكون في هذه الآية، ثم أبين متى يسقط المد العارض للسكون في هذا المثال.



## تلاوة سورة يس

الدرس  
الرابع

من الآية رقم (٦٩) إلى الآية (٧٦) تلاوة مجودة

مع التأكد على تطبيق أحكام المد المتصل والمد المنفصل والمد العارض للسكون

### تمهيد:

يتدرب الطلاب على نطق الكلمات الآتية نطقا صحيحا.

﴿ وَيَحِقُّ الْقَوْلُ ﴾، ﴿ وَذَلَّلْنَاهَا ﴾، ﴿ رَكُوبُهُمْ ﴾.

### السماع:

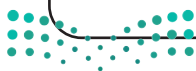
يتلو المعلم سورة يس من الآية (٦٩) إلى الآية (٧٦) تلاوة مجودة ويلاحظ الطلاب تطبيقه للمد المتصل والمد المنفصل والمد العارض للسكون.

### العرض:

يتلو الطلاب من المصحف سورة يس من الآية (٦٩) إلى الآية (٧٦) تلاوة مجودة مع تطبيق المد المتصل والمد المنفصل والمد العارض للسكون.

### نشاط

أستخرج ثلاثة أمثلة للمد العارض للسكون من آيات الدرس.





## الوحدة الثانية التجويد: المد اللازم

التلاوة: من الآية (٧٧) من سورة يس إلى الآية (١١) من سورة فاطر

### أهداف الوحدة

أتوقع بعد دراستي لهذه الوحدة:

- أن أتعرّف المد اللازم وأحكامه.
- أن أطبّق المد اللازم عند تلاوة القرآن الكريم.
- أن أستخرج من الآيات أمثلة المد اللازم.
- أن أتلو من الآية (٧٧) من سورة يس إلى الآية (١١) من سورة فاطر تلاوة مجودة.

### دروس الوحدة

الموضوع	المادة	الدرس
المد اللازم	تجويد	الأول
سورة يس من الآية (٧٧) حتى نهاية السورة	تلاوة	الثاني
سورة فاطر من الآية (١) إلى الآية (٦)	تلاوة	الثالث
سورة فاطر من الآية (٧) إلى الآية (١١)	تلاوة	الرابع



## المد اللازم

الدرس  
الأول

### تمهيد:

استمع لمعلمك ، أو لأحد القراء وهو يقرأ هذه الآية :  
قال تعالى : ﴿ كَهَيْعَتِ ﴾<sup>(١)</sup> .

استمع إليه مرة أخرى، ولاحظ كيف ينطق الحروف (ك) و (ع) و (ص) .  
ماذا ستكتشف؟

ستكتشف أنه يقرأ الحرف (ك) هكذا (كاف) بمد الألف وسكون الفاء، وستلاحظ أن الفاء ساكنة في حالتها الوصل والوقف . ومثل ذلك يقال عن الحرف (ع) والحرف (ص) .  
فماذا يُسمى هذا النوع من المد؟ ولماذا سمي بهذا الاسم؟ وما أبرز أحكامه؟

### تعريف المد اللازم<sup>(٢)</sup> :

أن يأتي بعد حرف المد سكون أصلي .

### نشاط ١

بناء على ما درسته في الدروس السابقة :

يسمى السكون غير الأصلي : السكون .....

الفرق بينهما :

.....



(١) سورة مريم الآية رقم (١) .

(٢) سمي باللازم للزوم سببه - وهو السكون - حالتها الوصل والوقف ، أو للزوم مده وصلًا ووقفًا مدًا مشبعًا باتفاق القراء .

## أقسامه:

- ينقسم المد اللازم إلى قسمين :
- القسم الأول : المد اللازم الكلمي .
- القسم الثاني : المد اللازم الحرفي .

## حكمه:

لزوم المد .

## مقداره:

يمد بمقدار ست حركات .

## الأمثلة

م	المثال	التوضيح
١	﴿طَامَّةٌ﴾	نُلاحظ في هذا المثال أن حرف المد هو <b>الألف</b> ، وسبب المد هو <b>السكون</b> ، وهو الحرف الأول من الميم المشددة في كلمة (الطامَّة) ، وكلاهما جاء في كلمة واحدة، ولذا سمي مدا لازما، فيمد مقدار ست حركات، وقد جاء المد في هذا المثال في كلمة.
٢	﴿مَرَّ﴾	نُلاحظ في هذا المثال أن حرف المد هو <b>الألف</b> في حرف اللام، وسبب المد هو <b>السكون</b> ، وكلاهما جاء في كلمة واحدة، ولذا سمي مدا لازما، فيمد مقدار ست حركات، وقد جاء المد في هذا المثال في حرف.



نشاط ٢

أقرأ الكلمات الآتية مطبقا المد اللازم:

دَابَّةٌ جَانٌّ صَوَافٌّ

نشاط ٣

خلال عشر دقائق، أستخرج أكبر عدد ممكن من الأمثلة على المد اللازم.

.....

.....





- ١ عرّف المد اللازم.
- ٢ ينقسم المد اللازم إلى قسمين، أذكرهما.
- ٣ ما حكم المد اللازم؟ وما مقداره؟
- ٤ وزّع الأمثلة الآتية في مكانها من الجدول حسب علاقتها:
 

﴿ نَ ﴾ ، ﴿ يَسَ ﴾ ، ﴿ قَ ﴾ ، ﴿ وَلَا تَحْضُونَ ﴾ .

المد اللازم الحر في	المد اللازم الكلمي





## تلاوة سورة يس

الدرس  
الثاني

من الآية رقم (٧٧) حتى نهاية السورة تلاوة مجودة  
مع التأكيد على تطبيق المدود

### تمهيد:

يتدرب الطلاب على نطق الكلمات الآتية نطقاً صحيحاً.

﴿ وَنَسِيَ خَلْقَهُ ﴾، ﴿ يُحْيِي الْعِظْمَ ﴾، ﴿ يُحْيِيهَا ﴾، ﴿ تُوقِدُونَ ﴾.

### السماع:

يتلو المعلم سورة يس من الآية (٧٧) حتى نهاية السورة تلاوة مجودة  
ويلاحظ الطلاب تطبيق المدود.

### العرض:

يتلو الطلاب من المصحف سورة يس من الآية (٧٧) حتى نهاية السورة تلاوة مجودة مع  
تطبيق المدود.

### نشاط؟

أصنّف أنواع المد الفرعي الأربعة من حيث ورودها في آيات الدرس وعدمه.

نوع المد	وروده في آيات الدرس
المتصل	
المنفصل	
العارض للسكون	
اللازم	





## تلاوة سورة فاطر

الدرس  
الثالث

من الآية رقم (١) إلى الآية رقم (٦) تلاوة مجودة  
مع التأكيد على تطبيق المدود

### تمهيد:

يتدرب الطلاب على نطق الكلمات الآتية نطقاً صحيحاً.

﴿ أُولَىٰ أَجْنَحَةٍ ﴾ ، ﴿ يَفْتَحُ اللَّهُ ﴾ ، ﴿ يَغْرَتُّكُمْ ﴾ ، ﴿ الْغُرُورُ ﴾ .

### السماع:

يتلو المعلم سورة فاطر من الآية (١) إلى الآية (٦) تلاوة مجودة  
ويلاحظ الطلاب تطبيق المدود.

### العرض:

يتلو الطلاب من المصحف سورة فاطر من الآية (١) إلى الآية (٦) تلاوة مجودة مع تطبيق  
المدود.

### نشاط ?

تضمنت الآية الأولى ثلاثة أنواع من المدود، أبينها في الجدول الآتي:

م	المثال	حكمه
١		
٢		
٣		



## تلاوة سورة فاطر

الدرس  
الرابع

من الآية رقم (٧) إلى الآية رقم (١١) تلاوة مجودة  
مع التأكيد على تطبيق المدود

### تمهيد:

يتدرب الطلاب على نطق الكلمات الآتية نطقاً صحيحاً.

﴿ زَيْنَ ﴾ ، ﴿ فَأَحْيَيْنَا ﴾ ، ﴿ النُّشُورَ ﴾ ، ﴿ مُعَمَّرِ ﴾ ، ﴿ عُمُرِهِ ﴾ .

### السماع:


يتلو المعلم سورة فاطر من الآية (٧) إلى الآية (١١) تلاوة مجودة  
ويلاحظ الطلاب تطبيق المدود.

### العرض:

يتلو الطلاب من المصحف سورة فاطر من الآية (٧) إلى الآية (١١) تلاوة مجودة مع تطبيق  
المدود.

### نشاط

أقرأ آيات الدرس، ثم أبين هل تتضمن مثالا للمد اللازم أو لا؟





## الوحدة الثالثة

### الحفظ: سورة القلم من الآية (٣٤) حتى نهاية السورة

#### أهداف الوحدة

أتوقع بعد دراستي لهذه الوحدة:

- أن أتلو سورة القلم من الآية (٣٤) حتى نهاية السورة تلاوة مجودة.
- أن أحفظ سورة القلم من الآية (٣٤) حتى نهاية السورة حفظا متقنا.

#### دروس الوحدة

الموضوع	المادة	الدرس
سورة القلم من الآية (٣٤) إلى الآية (٤٠)	حفظ	الأول
سورة القلم من الآية (٤١) إلى الآية (٤٧)	حفظ	الثاني
سورة القلم من الآية (٤٨) حتى نهاية السورة	حفظ	الثالث
مراجعة حفظ سورة القلم كاملة	حفظ	الرابع



## حفظ سورة القلم من الآية (٣٤) حتى نهاية السورة

### يحفظ الطلاب في كل حصة المقطع المقرر حسب الجدول الآتي:

الدرس	السورة	من	إلى
الأول	سورة القلم	الآية (٣٤)	الآية (٤٠)
الثاني	سورة القلم	الآية (٤١)	الآية (٤٧)
الثالث	سورة القلم	الآية (٤٨)	نهاية السورة
الرابع	سورة القلم	مراجعة حفظ السورة كاملة	

### الطريقة العملية للحفظ:

- يستمع الطلاب إلى المقطع المراد حفظه من المعلم.
- يكرر الطلاب عملية السماع خمس مرات.
- يحفظ الطالب كل آية وحدها، ويكررها حتى يتقنها.
- يربط الطالب الآية الأولى بالثانية، ويكررها حتى الإتقان.
- يربط الطالب الآيتين الأولى والثانية بالثالثة، ويكررها حتى الإتقان، وهكذا حتى يتم حفظ المقطع.
- يكرر الطالب المقطع كاملاً بعد حفظه حتى يتقنه.
- يعرض الطالب المقطع على المعلم بإتقان.





## الوحدة الرابعة

### التجويد: المد اللازم الكلمي

التلاوة: سورة فاطر من الآية (١٢) إلى الآية (٣٠)

#### أهداف الوحدة

أتوقع بعد دراستي لهذه الوحدة:

- أن أتعرّف المد اللازم الكلمي وأحكامه.
- أن أطبّق المد اللازم الكلمي عند تلاوة القرآن الكريم.
- أن أستخرج من الآيات أمثلة المد اللازم الكلمي.
- أن أتلو سورة فاطر من الآية (١٢) إلى الآية (٣٠) تلاوة مجودة.

#### دروس الوحدة

الموضوع	المادة	الدرس
المد اللازم الكلمي	تجويد	الأول
سورة فاطر من الآية (١٢) إلى الآية (١٤)	تلاوة	الثاني
سورة فاطر من الآية (١٥) إلى الآية (٢٣)	تلاوة	الثالث
سورة فاطر من الآية (٢٤) إلى الآية (٣٠)	تلاوة	الرابع



# المد اللازم الكلمي

الدرس  
الأول

## تمهيد:

تعلمت في الدرس الماضي أقسام المد اللازم بشكل مجمل، وأنه ينقسم إلى قسمين، هما:

..... ١

..... ٢

وموضوع هذا الدرس هو القسم .....

## تعريف المد اللازم الكلمي:

أن يأتي بعد حرف المد سكون أصلي في كلمة واحدة<sup>(١)</sup>.

## أقسامه:

ينقسم المد اللازم الكلمي إلى قسمين:

**القسم الأول:** مد لازم كلمي مثقل.

وهو: أن يأتي بعد حرف المد سكون أصلي مشدد في كلمة واحدة.

**القسم الثاني:** مد لازم كلمي مخفف.

وهو: أن يأتي بعد حرف المد سكون أصلي مخفف في كلمة واحدة.



## الأمثلة

م	نوع المد	المثال	التوضيح
١	مد لازم كلمي مثلث	﴿الصَّحَاةُ﴾	نُلاحظ في هذا المثال أن حرف المد هو <b>الألف</b> جاء بعده حرف مشدد (مدغم) في كلمة واحدة وهو الخاء، ولذا سمي مدا لازما كلميا مثلثا، وحكمه لزوم المد ست حركات.
٢	مد لازم كلمي مخفف	﴿ءَأَلَّكُنْ﴾	نُلاحظ في هذا المثال أن حرف المد هو <b>الألف</b> جاء بعده حرف مخفف (غير مدغم) في كلمة واحدة وهو اللام، ولذا سمي مدا لازما كلميا مخففا، وحكمه لزوم المد ست حركات.

## نشاط ١

قال تعالى: ﴿لَا تَجِدُ قَوْمًا يُؤْمِنُونَ بِاللَّهِ وَالْيَوْمِ الْآخِرِ يُوَادُّونَ مَنْ حَادَّ اللَّهَ وَرَسُولَهُ، وَلَوْ كَانُوا آبَاءَهُمْ أَوْ أَبْنَاءَهُمْ أَوْ إِخْوَانَهُمْ أَوْ عَشِيرَتَهُمْ أُولِيَّكَ كَتَبَ فِي قُلُوبِهِمُ الْإِيمَانَ وَأَيَّدَهُمْ بِرُوحٍ مِنْهُ وَيُدْخِلُهُمْ جَنَّاتٍ تَجْرِي مِنْ تَحْتِهَا الْأَنْهَارُ خَالِدِينَ فِيهَا رَضِيَ اللَّهُ عَنْهُمْ وَرَضُوا عَنْهُ أُولَئِكَ حِزْبُ اللَّهِ أَلَا إِنَّ حِزْبَ اللَّهِ هُمُ الْمُفْلِحُونَ﴾<sup>(١)</sup>.

أستخرجُ من الآية الكريمة السابقة الكلمات التي فيها مد لازم كلمي، مبينا نوعه، وحكم المد، ومقداره، وسببه.

م	الكلمة	نوع المد	حكمه	مقداره	سببه
١					
٢					

(١) سورة المجادلة الآية رقم (٢٢).



نشاط ٢

أحدد الكلمات التي فيها مد لازم كلمي من الكلمات الآتية بوضع علامة (✓) في المكان المناسب.

بِضَارَيْنَ	وَالسَّمَاءِ	مُضَارِّ	قَ	يَتَحَاوُونَ	يَشَاءُ

نشاط ٣

أقرأ الكلمات الآتية مطبقا المد اللازم الكلمي.

﴿مُدَّهَا مَتَانِ﴾    ﴿ءَأَكْنَ﴾    ﴿تَأْمُرُونِي﴾



١ عرّف المد اللازم الكلمي .

٢ أكمل ما يأتي :

ينقسم المد اللازم الكلمي إلى قسمين: مد لازم كلمي ..... وهو أن يأتي بعد حرف المد ..... مشدد في كلمة ..... ومد لازم كلمي ..... وهو أن يأتي بعد حرف المد سكون أصلي ..... في ..... واحدة .

٣ اقرأ الأمثلة الآتية جهرا، ثم استخراج المد اللازم الكلمي وبين نوعه .

نوعه	المد اللازم الكلمي	الأمثلة
		قال تعالى: ﴿إِنَّ الَّذِينَ يُحَادُّونَ اللَّهَ وَرَسُولَهُ كِتَبًا﴾ <sup>(١)</sup> .
		قال تعالى: ﴿ءَأَلْكَنَ وَقَدْ عَصَيْتَ قَبْلُ وَكُنْتَ مِنَ الْمُفْسِدِينَ﴾ <sup>(٢)</sup> .
		قال تعالى: ﴿مَنْ قَبْلَ أَنْ يَتَمَاسَا﴾ <sup>(٣)</sup> .

(١) سورة المجادلة الآية رقم (٥).

(٢) سورة يونس الآية رقم (٩١).

(٣) سورة المجادلة الآية رقم (٢).



## تلاوة سورة فاطر

الدرس  
الثاني

من الآية رقم (١٢) إلى الآية رقم (١٤) تلاوة مجودة  
مع التأكيد على تطبيق المدود

### تمهيد:

يتدرب الطلاب على نطق الكلمات الآتية نطقاً صحيحاً.

﴿ مِلْحَ أَجَاجٍ ﴾ ، ﴿ وَتَسْتَخْرِجُونَ ﴾ ، ﴿ قِطْمِيرٍ ﴾ ، ﴿ بِشْرِكِكُمْ ﴾ ، ﴿ يَنْبِئُكَ ﴾ .

### السمع:

يتلو المعلم سورة فاطر من الآية (١٢) إلى الآية (١٤) تلاوة مجودة  
ويلاحظ الطلاب تطبيق المدود.

### العرض:

يتلو الطلاب من المصحف سورة فاطر من الآية (١٢) إلى الآية (١٤) تلاوة مجودة، مع تطبيق  
المدود.

### نشاط ?

أصنّف أنواع المد الفرعي الأربعة من حيث ورودها في آيات الدرس وعدمه.

نوع المد	وروده في آيات الدرس
المتصل	
المنفصل	
العارض للسكون	
اللازم الكلمي	





## تلاوة سورة فاطر

الدرس  
الثالث

من الآية رقم (١٥) إلى الآية رقم (٢٣) تلاوة مجودة  
مع التأكيد على تطبيق المدود

### تمهيد:

يتدرب الطلاب على نطق الكلمات الآتية نطقاً صحيحاً.

﴿يَذْهَبُكُمْ وَيَأْتِ بِخَلْقٍ﴾ ، ﴿وَلَا تَزِرُ وَازِرَةٌ وِزْرَ أُخْرَى﴾ ، ﴿تَدْعُ مُثْقَلَةٌ﴾ .

### السماع:



يتلو المعلم سورة فاطر من الآية (١٥) إلى الآية (٢٣) تلاوة مجودة  
ويلاحظ الطلاب تطبيق المدود.

### العرض:

يتلو الطلاب من المصحف سورة فاطر من الآية (١٥) إلى الآية (٢٣) تلاوة مجودة، مع تطبيق  
المدود.

### نشاط



قال تعالى: ﴿يَأْتِيهَا النَّاسُ﴾ .

أوضح كيف كان المد هنا منفصلاً ولم يكن متصلاً.



## تلاوة سورة فاطر

الدرس  
الرابع

من الآية رقم (٢٤) إلى الآية رقم (٣٠) تلاوة مجودة  
مع التأكيد على تطبيق المدود

### تمهيد:

يتدرب الطلاب على نطق الكلمات الآتية نطقاً صحيحاً.

﴿ فليذوقوه ﴾ ، ﴿ وبالزبر ﴾ ، ﴿ جدد ﴾ ، ﴿ العلموا ﴾ .

### السمع:

يتلو المعلم سورة فاطر من الآية (٢٤) إلى الآية (٣٠) تلاوة مجودة  
ويلاحظ الطلاب تطبيق المدود.


### العرض:

يتلو الطلاب من المصحف سورة فاطر من الآية (٢٤) إلى الآية (٣٠) تلاوة مجودة، مع تطبيق  
المدود.

### نشاط

أستخرج من آيات الدرس أمثلة لما يأتي:

مد لازم كلمي	مد عارض للسكون	مد منفصل	مد متصل	الحكم
				المثال





## الوحدة الخامسة

### التجويد: المد اللازم الحرفي

التلاوة: سورة فاطر من الآية (٣١) حتى نهاية السورة

#### أهداف الوحدة

أتوقع بعد دراستي لهذه الوحدة:

- أن أتعرّف المد اللازم الحرفي وأحكامه.
- أن أطبّق المد اللازم الحرفي عند تلاوة القرآن الكريم.
- أن أستخرج من الآيات أمثلة المد اللازم الحرفي.
- أن أتلو سورة فاطر من الآية (٣١) حتى نهاية السورة تلاوة مجودة.

#### دروس الوحدة

الموضوع	المادة	الدرس
المد اللازم الحرفي	تجويد	الأول
سورة فاطر من الآية (٣١) إلى الآية (٣٥)	تلاوة	الثاني
سورة فاطر من الآية (٣٦) إلى الآية (٤٠)	تلاوة	الثالث
سورة فاطر من الآية (٤١) حتى نهاية السورة	تلاوة	الرابع



## المد اللازم الحرفي

الدرس  
الأول

### تمهيد:

كان الكلام في الدرس الماضي عن القسم الأول من أقسام المد اللازم، وهو المد اللازم .....  
وفي هذا الدرس سيكون الكلام عن القسم الثاني، وهو .....  
المد اللازم.....

### تعريف المد اللازم الحرفي:

هو: أن يأتي بعد حرف المد سكون أصلي في حرف، هجاؤه على ثلاثة أحرف<sup>(١)</sup>.

### أقسامه:

ينقسم المد اللازم الحرفي إلى قسمين:

**القسم الأول:** مد لازم حرفي مثقل.

وهو: الحرف الذي يدغم آخر هجائه فيما بعده.

**القسم الثاني:** مد لازم حرفي مخفف.

وهو: الحرف الذي لا يدغم آخر هجائه فيما بعده.

(١) سمي حرفياً: لاجتماع المد مع السكون في حرف.



## الأمثلة


م	نوع المد	المثال	التوضيح
١	مد لازم حرفي متقل	﴿آلَمَ﴾	نُلاحظ في هذا المثال أن حرف المد هو <b>الألف</b> في الحرف (لام)، جاء بعده حرف مدغم فيما بعده وهو الميم المدغمة في الميم التي بعدها، ولذا سمي مدا لازما حرفيا مثقلا، وحكمه لزوم المد ست حركات.
٢	مد لازم حرفي مخفف	﴿حَمَّ﴾	نُلاحظ في هذا المثال أن حرف المد هو <b>الياء</b> في الحرف (ميم)، جاء بعده حرف ساكن غير مدغم فيما بعده وهو الميم، ولذا سمي مدا لازما حرفيا مخففا، وحكمه لزوم المد ست حركات.

## نشاط ١

أقرأ الكلمات الآتية مطبقا المد اللازم الحرفي:

﴿آلَمَ﴾    ﴿حَمَّ﴾    ﴿يَسَّ﴾

## أحوال حروف الهجاء في أوائل السور:

عدد حروف الهجاء الواقعة في فواتح السور أربعة عشر حرفا، جمعها بعضهم في قوله: (طرق سمعك النصيحة)، وبعضهم جمعها: (صِلُهُ سُحَيْرًا مَنْ قَطَعَكَ)، وهي لا تخرج عن حالات ثلاث:  ما لا يُمدُّ أصلا: وهو الألف في أول ﴿الرَّ﴾ و ﴿آلَمَ﴾، ولم يُمدَّ؛ لأنه لا يحتوي على حرف مد.



❦ ما يمد مدا طبيعيا: وهي الحروف الخمسة (حي طهر) وهو ليس من قبيل المد اللازم؛ لعدم وقوع ساكن أصلي بعد حرف المد.

❦ ما يمد مدا لازما: وهي ثمانية أحرف، مجموعة في جملة: (كم عسل نقص) أو (سنقص علمك)، فهذه تمد ست حركات ما عدا حرف العين فيجوز فيه القصر والتوسط والمد.

### نشاط ٢

أستخرج من الكلمات الآتية الحروف التي فيها مد لازم حرفي، مع بيان نوع المد، وحكمه، ومقداره، وسببه:

كَهَيْعَصَ ، الْمَصَّ ، نَ .

م	الحرف	حرف المد	نوعه	حكمه	مقداره	سببه
١	كاف	الألف	مخفف			
٢						
٣						
٤						
٥						
٦						
٧						





١ عرّف المد اللازم الحرفي .

٢ ضع العناوين الآتية أمام المعنى الذي يدل عليها :

( المد الفرعي ، المد الطبيعي ، المد )

العنوان	المعنى
	إطالة الصوت بأحد حروف المد أو بأحد حُرْفِي اللين .
	ما لا تقوم ذات الحرف إلا به ولا يتوقف على سبب .
	الذي يتوقف على سبب وتقوم ذوات الحروف بدونه .

٣ اقرأ الأمثلة الآتية جهرا ، ثم استخراج المد اللازم الحرفي وبين نوعه :

نوعه	المد اللازم الحرفي	الأمثلة
		قال تعالى : ﴿ نَبَّ وَالْقَلَمَ وَمَا يَسْطُرُونَ ﴾ (١) .
		قال تعالى : ﴿ طَسَمَ ۝ تِلْكَ آيَاتُ الْكِتَابِ الْمُبِينِ ﴾ (٢) .
		قال تعالى : ﴿ صَّ وَالْقُرْآنِ ذِي الذِّكْرِ ﴾ (٣) .
		قال تعالى : ﴿ الْمَ ۝ غُلِبَتِ الرُّومُ ﴾ (٤) .

(١) سورة القلم الآية رقم (١) .

(٢) سورة الشعراء الآية رقم (٢-١) .

(٣) سورة ص الآية رقم (١) .

(٤) سورة الروم الآية رقم (٢-١) .



## تلاوة سورة فاطر

الدرس  
الثاني

من الآية رقم (٣١) إلى الآية رقم (٣٥) تلاوة مجودة  
مع التأكيد على تطبيق المدود

### تمهيد:

يتدرب الطلاب على نطق الكلمات الآتية نطقاً صحيحاً.

﴿يُحَلِّوْنَ﴾، ﴿الْحَزْنَ﴾، ﴿لَا يَمْسُنَا﴾، ﴿لُغُوبٌ﴾.

### السماع:

يتلو المعلم سورة فاطر من الآية (٣١) إلى الآية (٣٥) تلاوة مجودة  
ويلاحظ الطلاب تطبيق المدود.

### العرض:

يتلو الطلاب من المصحف سورة فاطر من الآية (٣١) إلى الآية (٣٥) تلاوة مجودة، مع تطبيق  
المدود.


### نشاط

(المد المتصل، المد المنفصل، المد اللازم) أحد هذه المدود ورد في آيات الدرس

أربع مرات، فما هو؟

.....

.....





## تلاوة سورة فاطر

الدرس  
الثالث

من الآية رقم (٣٦) إلى الآية رقم (٤٠) تلاوة مجودة  
مع التأكيد على تطبيق المدود

## تمهيد:

يتدرب الطلاب على نطق الكلمات الآتية نطقاً صحيحاً.

﴿ لَا يُقْضَى ﴾، ﴿ يَصْطَرِحُونَ ﴾، ﴿ نَعْمَلْ صَالِحًا ﴾، ﴿ نُعَمِّرْكُمْ ﴾، ﴿ أَرَأَيْتُمْ شُرَكَاءَ كُمْ ﴾،  
﴿ شِرْكَ ﴾، ﴿ يَعِدُّ الظَّالِمُونَ ﴾.

## السماع:

يتلو المعلم سورة فاطر من الآية (٣٦) إلى الآية (٤٠) تلاوة مجودة  
ويلاحظ الطلاب تطبيق المدود.

## العرض:

يتلو الطلاب من المصحف سورة فاطر من الآية (٣٦) إلى الآية (٤٠) تلاوة مجودة، مع  
تطبيق المدود.

## نشاط؟

أستخرج من الآية رقم (٣٧) ثلاثة أمثلة لمدود مختلفة.

..... ١

..... ٢

..... ٣



## تلاوة سورة فاطر

الدرس  
الرابع

من الآية رقم ( ٤١ ) حتى نهاية السورة تلاوة مجودة  
مع التأكيد على تطبيق المدود

### تمهيد:

يتدرب الطلاب على نطق الكلمات الآتية نطقاً صحيحاً.

﴿وَلَيْنِ زَالَتِ الْآيَاتُ﴾، ﴿لِيَكُونَنَّ﴾، ﴿وَمَكْرُ السَّيِّئِ﴾.

### السماع:

يتلو المعلم سورة فاطر من الآية ( ٤١ ) حتى نهاية السورة تلاوة مجودة  
ويلاحظ الطلاب تطبيق المدود.

### العرض:

يتلو الطلاب من المصحف سورة فاطر من الآية ( ٤١ ) حتى نهاية السورة تلاوة مجودة مع  
تطبيق المدود.

### نشاط

ورد في الآية الأخيرة أمثلة لثلاثة من المدود، أستخرجها بحسب أنواعها:

نوع المد	المثال





## الوحدة السادسة

### التلاوة: سورة سبأ من الآية (١) إلى الآية (١٤)

#### أهداف الوحدة

أتوقع بعد دراستي لهذه الوحدة:

- أن أتلو سورة سبأ من الآية (١) إلى الآية (١٤) تلاوة مجودة.

#### دروس الوحدة

الموضوع	المادة	الدرس
فضائل بعض سور القرآن الكريم	تجويد	الأول
سورة سبأ من الآية (١) إلى الآية (٥)	تلاوة	الثاني
سورة سبأ من الآية (٦) إلى الآية (٩)	تلاوة	الثالث
سورة سبأ من الآية (١٠) إلى الآية (١٤)	تلاوة	الرابع



## تلاوة سورة سبأ

الدرس  
الأول

من الآية رقم (١) إلى الآية رقم (٥) تلاوة مجودة

### تمهيد:

يتدرب الطلاب على نطق الكلمات الآتية نطقاً صحيحاً.

﴿ مَا يَلِجُ ﴾ ، ﴿ وَمَا يَعْرُجُ ﴾ ، ﴿ لَا تَأْتِنَا ﴾ ، ﴿ لَتَأْتِنَنَّكُمْ ﴾ ، ﴿ لَا يَعْزُبُ ﴾ ،  
﴿ وَالَّذِينَ سَعَوْ ﴾ ، ﴿ مُعْجِزِينَ ﴾ ، ﴿ رَجَزِ ﴾ .

### السماع:

يتلو المعلم سورة سبأ من الآية (١) إلى الآية (٥) تلاوة مجودة.

### العرض:

يتلو الطلاب من المصحف سورة سبأ من الآية (١) إلى الآية (٥) تلاوة مجودة.

### نشاط

أختار الإجابة الصحيحة:

بلغ عدد الأمثلة على المد المتصل والمد المنفصل في آيات الدرس:

١ المد المتصل: ٣ ، المد المنفصل: ٣ ( )

٢ المد المتصل: ٢ ، المد المنفصل: ٤ ( )

٣ المد المتصل: ٣ ، المد المنفصل: ٢ ( )





## تلاوة سورة سبأ

الدرس  
الثاني

من الآية رقم (٦) إلى الآية رقم (٩) تلاوة مجودة

### تمهيد:

يتدرب الطلاب على نطق الكلمات الآتية نطقاً صحيحاً.

﴿هُوَ الْحَقُّ﴾، ﴿يُنَبِّئُكُمْ﴾، ﴿مُزِقِّمٌ كُلَّ مُمْزِقٍ﴾، ﴿أَفْتَرَى﴾، ﴿أَفَلَمْ يَرَوْا﴾،  
﴿إِنْ نَشَأْ نُخَسِّفْ﴾، ﴿كَيْفَا﴾.

### السماع:

يتلو المعلم سورة سبأ من الآية (٦) إلى الآية (٩) تلاوة مجودة.

### العرض:

يتلو الطلاب من المصحف سورة سبأ من الآية (٦) إلى الآية (٩) تلاوة مجودة.

### نشاط

أستخرج من آيات الدرس أربعة أمثلة على المد العارض للسكون:

- ١
- ٢
- ٣
- ٤





## تلاوة سورة سبأ

الدرس  
الثالث

من الآية رقم (١٠) إلى الآية رقم (١٤) تلاوة مجودة

### تمهيد:

يتدرب الطلاب على نطق الكلمات الآتية نطقاً صحيحاً.

﴿وَلَقَدْ ءَايَنَّا دَاوُدَ﴾، ﴿أَوْبَى﴾، ﴿وَالنَّا﴾، ﴿أَنْ أَعْمَلَ سَبِغَتِ﴾، ﴿وَقَدَّرِ فِي﴾  
 ﴿السَّرْدِ﴾، ﴿غَدُوها شَهْرٌ﴾، ﴿وَأَسَلْنَا﴾، ﴿عَيْنَ الْقَطْرِ﴾، ﴿وَمَنْ يَزِغُ﴾، ﴿نُدْقَهُ﴾،  
 ﴿وَجِفَانٍ كَالْجَوَابِ﴾، ﴿مِنْسَاتَهُ﴾.

### السمع:

يتلو المعلم سورة سبأ من الآية (١٠) إلى الآية (١٤) تلاوة مجودة.

### العرض:

يتلو الطلاب من المصحف سورة سبأ من الآية (١٠) إلى الآية (١٤) تلاوة مجودة.


### نشاط

أمثل من آيات الدرس على المدود الآتية:

١ المد المتصل: .....

٢ المد المنفصل: .....

٣ المد اللازم الكلمي: .....





## الوحدة السابعة

### التجويد: فضائل بعض آيات القرآن الكريم التلاوة: سورة سبأ من الآية (١٥) إلى الآية (٣٠)

#### أهداف الوحدة

أتوقع بعد دراستي لهذه الوحدة:

- أن أسمي بعض الآيات التي خصها الله تعالى بمزيد فضل.
- أن أميز بين فضائل الآيات.
- أن أورد الأدلة على فضائل الآيات.
- أن أتلو سورة سبأ من الآية (١٥) إلى الآية (٣٠) تلاوة مجودة.

#### دروس الوحدة

الموضوع	المادة	الدرس
فضائل بعض آيات القرآن الكريم	تجويد	الأول
سورة سبأ من الآية (١٥) إلى الآية (١٩)	تلاوة	الثاني
سورة سبأ من الآية (٢٠) إلى الآية (٢٣)	تلاوة	الثالث
سورة سبأ من الآية (٢٤) إلى الآية (٣٠)	تلاوة	الرابع



## فضائل بعض آيات القرآن الكريم

الدرس  
الأول

## تمهيد:

بينما كان أبو هريرة رضي الله عنه يحرس زكاة رمضان التي وكله النبي صلى الله عليه وسلم بحفظها، أتاه آتٍ في صورة رجل، فجعل يحثو من الطعام، فأمسك به أبو هريرة رضي الله عنه، وأراد أن يرفع أمره إلى رسول الله صلى الله عليه وسلم، فقال له: دعني، وسأعلمك كلمات ينفعك الله بها، فقال له أبو هريرة: ما هي؟ قال: إذا أويت إلى فراشك، فاقراً آية الكرسي، حتى تختم الآية، فإنك لن يزال عليك من الله حافظ، ولا يقربنك شيطان حتى تصبح، فخلى أبو هريرة سبيله، وأخبر النبي صلى الله عليه وسلم بذلك، فقال له رسول الله صلى الله عليه وسلم: «أما إنه قد صدقك وهو كذوب، تعلم من تخاطب منذ ثلاث ليل يا أبا هريرة»، قال: لا، قال: «ذاك شيطان» <sup>(١)</sup>.

بعد قراءتك لهذه القصة، ما أبرز ما تستفيده منها؟

## فضل آية الكرسي:

من فضائل آية الكرسي: أنها أعظم آية في كتاب الله تعالى. والدليل على ذلك: حديث أبي بن كعب رضي الله عنه قال: قال رسول الله صلى الله عليه وسلم: «يا أبا المنذر أتدري أي آية من كتاب الله معك أعظم؟» قال: قلت لله ورسوله أعلم. قال: «يا أبا المنذر أتدري أي آية من كتاب الله معك أعظم؟» قال: قلت: ﴿اللَّهُ لَا إِلَهَ إِلَّا هُوَ الْحَيُّ الْقَيُّومُ﴾، قال: فضرب في صدري، وقال: «والله ليهنك العلم» <sup>(٢)</sup> أبا المنذر <sup>(٣)</sup>.

## نشاط ١

أبحث عن آية الكرسي في القرآن الكريم، وأذكر اسم السورة التي وردت فيها ورقم الآية.

اسم السورة:

رقم آية الكرسي:



## مواضع قراءة آية الكرسي:

- تشرع قراءة آية الكرسي في مواضع؛ منها:
- ١ بعد الصلوات المكتوبة.
  - ٢ عند النوم.
  - ٣ في الصباح والمساء.

## فضل خواتيم سورة البقرة:

من فضائل خواتيم سورة البقرة: أنها تكفي قارئها من شر شياطين الجن والإنس. والدليل على ذلك: قول النبي ﷺ: «من قرأ الآيتين من آخر سورة البقرة في ليلة كَفَّتَهُ»<sup>(١)</sup>.

## نشاط ٢

يجري المعلم مسابقة بين الطلاب في حفظ آية الكرسي، وخواتيم سورة البقرة.

## التقويم

- ١ ما الآيات الكريمات التي خصها الله تعالى بمزيد فضل؟
- ٢ أورد دليلاً من السنة يبين عظم آية الكرسي.
- ٣ أملأ الجدول الآتي حسب المطلوب:

الآيات	فضلها	الورد اليومي المخصص لها
آية الكرسي		
آخر آيتين من سورة البقرة		

(١) البخاري (٤٧٢٢)، ومسلم (١٦١٣)، لقد ذكر أهل العلم معاني أخرى لقوله عليه الصلاة والسلام: (كفّته)؛ منها: كفّته عن قيام الليل؛ ومنها: كفّته عن قراءة القرآن الكريم.



## تلاوة سورة سبأ

الدرس  
الثاني

من الآية رقم (١٥) إلى الآية رقم (١٩) تلاوة مجودة

### تمهيد:

يتدرب الطلاب على نطق الكلمات الآتية نطقاً صحيحاً.

﴿لِسَبَاٍ فِي مَسْكِنِهِمْ﴾، ﴿سَيَّلَ الْعَرِمَ﴾، ﴿ذَوَاتِى أَكُلِ خَمْطٍ﴾،  
﴿وَقَدَّرْنَا فِيهَا السَّيْرَ﴾، ﴿وَمَزَقْنَهُمْ كُلَّ مُمَزَّقٍ﴾.

### السمع:

يتلو المعلم سورة سبأ من الآية (١٥) إلى الآية (١٩) تلاوة مجودة.

### العرض:

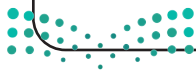
يتلو الطلاب من المصحف سورة سبأ من الآية (١٥) إلى الآية (١٩) تلاوة مجودة.

### نشاط

أختار الإجابة الصحيحة:

اشتملت آيات الدرس على مثالين للمد:

- المتصل
- اللازم الكلمي
- المنفصل
- اللازم الحرفي





## تلاوة سورة سبأ

الدرس  
الثالث

من الآية رقم (٢٠) إلى الآية رقم (٢٣) تلاوة مجودة

### تمهيد:

يتدرب الطلاب على نطق الكلمات الآتية نطقاً صحيحاً.

﴿مَمَّنَّ هُوَ مِنْهَا﴾، ﴿قُلْ أَدْعُوا﴾، ﴿وَمَا لَهُمْ فِيهِمَا مِنْ شِرْكٍَ﴾، ﴿إِذَا فُزِعَ عَنْ﴾.

### السماع:

يتلو المعلم سورة سبأ من الآية (٢٠) إلى الآية (٢٣) تلاوة مجودة.

### العرض:

يتلو الطلاب من المصحف سورة سبأ من الآية (٢٠) إلى الآية (٢٣) تلاوة مجودة.

### نشاط ?

أقرأ الآية (٢١) وأستخرج منها ما يأتي:

١ مثلاً على إخفاء النون الساكنة: .....

٢ مثلاً على إدغام النون الساكنة: .....

٣ مثلاً على إظهار النون الساكنة: .....



## تلاوة سورة سبأ

الدرس  
الرابع

من الآية رقم (٢٤) إلى الآية رقم (٣٠) تلاوة مجودة

### تمهيد:

يتدرب الطلاب على نطق الكلمات الآتية نطقاً صحيحاً.

﴿لَعَلِّي هُدَى﴾، ﴿لَا تُسْأَلُونَ﴾، ﴿أَرُونِي الَّذِينَ﴾، ﴿لَا تَسْتَخِرُونَ﴾.

### السماع:

يتلو المعلم سورة سبأ من الآية (٢٤) إلى الآية (٣٠) تلاوة مجودة.

### العرض:

يتلو الطلاب من المصحف سورة سبأ من الآية (٢٤) إلى الآية (٣٠) تلاوة مجودة.

### نشاط

أقارن بين كلمتي ﴿شُرَكَاءَ﴾ و ﴿كَافَّةً﴾ حسب الجدول الآتي:

اسم المد	سببه	مقدار المد
﴿شُرَكَاءَ﴾		
﴿كَافَّةً﴾		



## الوحدة الثامنة

### التجويد : تفخيم لام لفظ الجلالة (الله) وترقيقتها التلاوة: سورة سبأ من الآية (٣١) إلى الآية (٤٥)

#### أهداف الوحدة

أتوقع بعد دراستي لهذه الوحدة:

- أن أتعرف حالات تفخيم اللام في لفظ الجلالة وترقيقتها.
- أن أميز مواضع تفخيمها وترقيقتها.
- أن أمثل على حالات تفخيمها وترقيقتها.
- أن أطبق تفخيمها وترقيقتها بصورة صحيحة عند التلاوة.
- أن أتلو سورة سبأ من الآية (٣١) إلى الآية (٤٥) تلاوة مجودة.

#### دروس الوحدة

الموضوع	المادة	الدرس
تفخيم وترقيق لام لفظ الجلالة (الله)	تجويد	الأول
سورة سبأ من الآية (٣١) إلى الآية (٣٣)	تلاوة	الثاني
سورة سبأ من الآية (٣٤) إلى الآية (٣٩)	تلاوة	الثالث
سورة سبأ من الآية (٤٠) إلى الآية (٤٥)	تلاوة	الرابع





## تفخيم لام لفظ الجلالة (الله) وترقيقها

الدرس  
الأول

### تمهيد:

يتأمل الطلاب الفرق بين الكلمتين في النطق:

﴿بِسْمِ اللَّهِ﴾ ، ﴿صَدَقَ اللَّهُ﴾

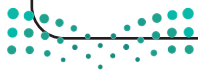
ماذا يلاحظ؟

### ترقيق اللام وتفخيمها:

تُغَلِّظُ اللام من لفظ الجلالة ﴿اللَّهُ﴾ إذا وقعت بعد فتح أو ضم، وتُرَقِّقُ إذا وقعت بعد كسر أصلي أو عارض، ومنها لام ﴿اللَّهُمَّ﴾ فتُعَامَلُ مُعَامَلَتِهَا.

### نشاط ١

ما الفرق بين الكسر الأصلي والعارض؟



## الأمثلة

م	المثال	الحكم	التوضيح
١	﴿ قُلْ صَدَقَ اللَّهُ ﴾	التفخيم	تنقسم هذه الأمثلة إلى ثلاث مجموعات: <b>الأولى:</b> وفيها مثالان: الأول والثاني وهما مُفَخَّمَان، أحدهما سُبِقَتْ فيه اللام بحرف مفتوح، والآخر سُبِقَتْ فيه اللام بحرف مضموم؛ فكان حقهما التفخيم.
٢	﴿ يَبِينُ اللَّهُ لَكُمْ ﴾		
٣	﴿ بِسْمِ اللَّهِ ﴾	الترقيق	<b>الثانية:</b> وفيها المثالان الثالث والرابع وهما مُرَقَّقَان، وقد رُقِّقَت اللام فيهما؛ لأنها وقعت بعد كسر أصلي؛ فكان حقها الترقيق. <b>الثالثة:</b> وفيها المثالان الخامس والسادس وهما مُتَغَايِرَان في الحكم، فأما الخامس فَفَخِّمَتْ فيه اللام لِتَقَدُّمِ الضم عليها؛ فكان حقها التفخيم، وأما المثال السادس فقد رُقِّقَت فيه اللام لِتَقَدُّمِ الكسر عليها؛ فكان حقها الترقيق.
٤	﴿ لِلَّهِ ﴾		
٥	﴿ وَإِذْ قَالُوا اللَّهُمَّ ﴾	التفخيم	
٦	﴿ قُلِ اللَّهُمَّ ﴾	الترقيق	

## نشاط ٢

أستخرج اللام المفخمة واللام المرققة من الآيات الآتية حسب الجدول الآتي:

قال تعالى: ﴿ يَأْتِيهَا النَّبِيُّ آتَقَ اللَّهُ وَلَا تَطْعَ الْكٰفِرِينَ وَالْمُنٰفِقِينَ ۗ إِنَّ اللَّهَ كَانَ عَلِيمًا حَكِيمًا ۝١ ﴾  
 وَأَتَّبِعَ مَا يُوحَىٰ إِلَيْكَ مِن رَّبِّكَ ۗ إِنَّ اللَّهَ كَانَ بِمَا تَعْمَلُونَ خَبِيرًا ۝٢ ﴾ وَتَوَكَّلْ عَلَى اللَّهِ وَكَفَىٰ بِاللَّهِ  
 وَكِيلًا ۝٣ ﴾ مَا جَعَلَ اللَّهُ لِرَجُلٍ مِّن قَلْبَيْنِ فِي جَوْفِهِ ۗ وَمَا جَعَلَ أَزْوَاجَكُمُ اللَّائِي تُظَاهِرُونَ مِنْهُنَّ أُمَّهَاتِكُمْ ۗ  
 وَمَا جَعَلَ أَدْعِيَاءَكُمْ أَبْنَاءَكُمْ ۚ ذٰلِكُمْ قَوْلِكُمْ بِأَفْوَاهِكُمْ ۗ وَاللَّهُ يَقُولُ الْحَقَّ وَهُوَ يَهْدِي السَّبِيلَ ۝٤ ﴾ (١)

(١) سورة الأحزاب، الآيات: ٤-١.

الكلمة في الآية	حركة الحرف الذي قبل اللام	حكم اللام من حيث التفضيم أو الترقيق	السبب

### نشاط ٣

أقرأ الكلمات الآتية مطبقاً التفضيم أو الترقيق في اللام:

﴿ شَهِدَ اللَّهُ ﴾ ١

﴿ أَلَا إِنَّ نَصْرَ اللَّهِ قَرِيبٌ ﴾ ٢

﴿ قُلْ أَبِاللَّهِ ﴾ ٣

﴿ قُلْ هُوَ اللَّهُ أَحَدٌ ١ اللَّهُ الصَّمَدُ ٢ ﴾ ٤





١ أقرأ الآيات الكريمة الآتية جهراً، مراعيًا النطق باللام من لفظ الجلالة ترقيقاً وتفخيماً .

قال الله تعالى: ﴿الْحَمْدُ لِلَّهِ فَاطِرِ السَّمَوَاتِ وَالْأَرْضِ جَاعِلِ الْمَلَائِكَةِ رُسُلًا أُولِي أَجْنِحَةٍ مَّثْنَى وَثُلَاثَ وَرُبْعٍ يَزِيدُ فِي الْخَلْقِ مَا يَشَاءُ إِنَّ اللَّهَ عَلَى كُلِّ شَيْءٍ قَدِيرٌ ﴿١﴾ مَا يَفْتَحُ اللَّهُ لِلنَّاسِ مِنْ رَحْمَةٍ فَلَا مُمْسِكَ لَهَا وَمَا يُمْسِكُ فَلَا مُرْسِلَ لَهُ مِنْ بَعْدِهِ وَهُوَ الْعَزِيزُ الْحَكِيمُ ﴿٢﴾ يَا أَيُّهَا النَّاسُ أذْكُرُوا نِعْمَتَ اللَّهِ عَلَيْكُمْ هَلْ مِنْ خَلْقٍ غَيْرِ اللَّهِ يَرْزُقُكُمْ مِنَ السَّمَاءِ وَالْأَرْضِ لَا إِلَهَ إِلَّا هُوَ فَاتَّقُوا اللَّهَ تَتَّقُونَ ﴿٣﴾﴾<sup>(١)</sup>

٢ أصنّف الأمثلة الآتية في مكانها من الجدول حسب علاقتها :

﴿عَبَدُ اللَّهِ﴾، ﴿قُلِ اللَّهُمَّ﴾، ﴿شَهِدَ اللَّهُ﴾، ﴿مَا يَفْتَحُ اللَّهُ﴾، ﴿فَزَادَهُمُ اللَّهُ﴾، ﴿رَسُولَ اللَّهِ﴾

اللام المضخمة	السبب	اللام المرققة	السبب

٣ أدوّن من حفطي أمثلة بكلمات من القرآن الكريم على اللام ترقيقاً وتفخيماً .

أ . أمثلة على اللام المرققة :

..... ١ ..... ٢ ..... ٣

ب . أمثلة على اللام المضخمة :

..... ١ ..... ٢ ..... ٣

(١) سورة فاطر، الآيات: ١-٣.



## تلاوة سورة سبأ

الدرس  
الثاني

من الآية رقم (٣١) إلى الآية رقم (٣٣) تلاوة مجودة

### تمهيد:

يتدرب الطلاب على نطق الكلمات الآتية نطقاً صحيحاً.

﴿إِذِ الظَّالِمُونَ﴾، ﴿يَرْجِعُ بَعْضُهُمْ﴾، ﴿إِلَى بَعْضِ الْقَوْلِ﴾، ﴿الَّذِينَ﴾  
﴿اسْتَضْعَفُوا﴾، ﴿صَدَدْنَاكُمْ﴾، ﴿إِذْ تَأْمُرُونَنَا﴾، ﴿وَأَسْرُوا﴾.

### السماع:

يتلو المعلم سورة سبأ من الآية (٣١) إلى الآية (٣٣) تلاوة مجودة.

### العرض:

يتلو الطلاب من المصحف سورة سبأ من الآية (٣١) إلى الآية (٣٣) تلاوة مجودة.

### نشاط

جاء لفظ الجلالة في آيات الدرس مرة واحدة.

- أبين حكم اللام في المثال من الدرس.
- أوضح هل الكسر السابق للام كسر أصلي أو عارض؟





## تلاوة سورة سبأ

الدرس  
الثالث

من الآية رقم (٣٤) إلى الآية رقم (٣٩) تلاوة مجودة

### تمهيد:

يتدرب الطلاب على نطق الكلمات الآتية نطقاً صحيحاً.

﴿مُتْرَفُوهَا﴾، ﴿بِمُعَدِّينَ﴾، ﴿يَبْسُطُ﴾، ﴿وَيَقْدِرُ﴾، ﴿زُلْفَى﴾،  
﴿جَزَاءُ الضَّعْفِ﴾، ﴿مُحْضَرُونَ﴾، ﴿فَهُوَ يُخْلِفُهُ﴾.

### السماع:

يتلو المعلم سورة سبأ من الآية (٣٤) إلى الآية (٣٩) تلاوة مجودة.

### العرض:

يتلو الطلاب من المصحف سورة سبأ من الآية (٣٤) إلى الآية (٣٩) تلاوة مجودة.


### نشاط

أستخرج من الآيات أمثلة على حرف (اللام)، وأبين حكمه من حيث الترقيق والتفخيم.

.....

.....

.....





## تلاوة سورة سبأ

الدرس  
الرابع

من الآية رقم (٤٠) إلى الآية رقم (٤٥) تلاوة مجودة

### تمهيد:

يتدرب الطلاب على نطق الكلمات الآتية نطقاً صحيحاً.

﴿أَهْوَلَاءِ إِيَّاكُمْ﴾، ﴿أَنْ يَصُدَّكُمْ﴾، ﴿إِنْ هَذَا﴾، ﴿مَنْ كُتِبَ يَدْرُسُونَهَا﴾.



### السماع:

يتلو المعلم سورة سبأ من الآية (٤٠) إلى الآية (٤٥) تلاوة مجودة.

### العرض:

يتلو الطلاب من المصحف سورة سبأ من الآية (٤٠) إلى الآية (٤٥) تلاوة مجودة.

### نشاط

ما حكم اللام الواردة في آيات الدرس، من حيث الترقيق والتفخيم؟ ماذا أستنتج؟

.....

.....

.....



## الوحدة التاسعة

التجويد: تفخيم الراء  
التلاوة: من الآية (٤٦) من سورة سبأ إلى الآية (٨) من سورة الأحزاب

### أهداف الوحدة

أتوقع بعد دراستي لهذه الوحدة:

- أن أحدّد حالات تفخيم الراء.
- أن أميّز مواضع تفخيم الراء أثناء التلاوة.
- أن أستخرج الراء المفخمة أثناء التلاوة.
- أن أطبّق تفخيم الراء بصورة صحيحة عند التلاوة.
- أن أتلو من الآية (٤٦) من سورة سبأ إلى الآية (٨) من سورة الأحزاب تلاوة مجودة.

### دروس الوحدة

الموضوع	المادة	الدرس
تفخيم الراء	تجويد	الأول
سورة سبأ من الآية (٤٦) إلى نهاية السورة	تلاوة	الثاني
سورة الأحزاب من الآية (١) إلى الآية (٥)	تلاوة	الثالث
سورة الأحزاب من الآية (٦) إلى الآية (٨)	تلاوة	الرابع





## تفخيم الراء

الدرس  
الأول

### تمهيد:

تعلمتَ في الدرس الماضي تفخيم اللام وترقيقتها من لفظ الجلالة (الله)؛ فأجب عما يأتي:

- ..... تفخم اللام من لفظ الجلالة (الله) في حالة:
- ..... ترقق اللام من لفظ الجلالة (الله) في حالة:
- وموضوع هذا الدرس هو تفخيم الراء.

### الأصل في الراء:

الأصل في الراء هو التفخيم، والترقيق عارض بسبب موجب، وفي هذا الدرس سنتناول أحوال تفخيم الراء.

### أحوال تفخيم الراء:

تُفخَّم الراء في المواضع الآتية:

- 1 إذا كانت مفتوحة أو مضمومة.
- 2 إذا كانت ساكنة وقبلها مفتوح أو مضموم.
- 3 إذا كانت ساكنة وقبلها مكسور، وبعدها حرف استعلاء غير مكسور.
- 4 إذا كانت ساكنة وقبلها ساكن غير الياء وقبله مفتوح أو مضموم.



## الأمثلة

م	المثال	الحالة	التوضيح
١	﴿رَمَضَانَ﴾	مفتوحة	نلاحظ في هذه الأمثلة كلها أن الراء فيها مفخمة، والسبب في كل مثال يختلف عن الآخر، وأنها وإن سكنت إلا أن الحرف الذي قبلها أو قبل الذي قبلها يؤثر فيها، وكذا حروف الاستعلاء.
٢	﴿بُرُوجًا﴾	مضمومة	
٣	﴿مَرَمِيم﴾	ساكنة وقبلها مفتوح	
٤	﴿الْقُرْآنُ﴾	ساكنة وقبلها مضموم	
٥	﴿قِرطاس﴾	ساكنة وقبلها مكسور، وبعدها حرف استعلاء غير مكسور	
٦	﴿وَالْعَصْرِ﴾	ساكنة وقبلها ساكن وقبله مفتوح	
٧	﴿خُسْرٍ﴾	ساكنة وقبلها ساكن وقبله مضموم	

## نشاط ١

أستخرج الراء المفخمة من الآيات الآتية حسب الجدول:

قال الله تعالى: ﴿الْحَمْدُ لِلَّهِ الَّذِي لَهُ مَا فِي السَّمَوَاتِ وَمَا فِي الْأَرْضِ وَلَهُ الْحَمْدُ فِي الْآخِرَةِ وَهُوَ الْحَكِيمُ الْخَبِيرُ ﴿١﴾ يَعْلَمُ مَا يَلِجُ فِي الْأَرْضِ وَمَا يَخْرُجُ مِنْهَا وَمَا يَنْزِلُ مِنَ السَّمَاءِ وَمَا يَعْرُجُ فِيهَا وَهُوَ الرَّحِيمُ الْغَفُورُ ﴿٢﴾ وَقَالَ الَّذِينَ كَفَرُوا لَا تَأْتِينَا السَّاعَةُ قُلْ بَلَىٰ وَرَبِّي لَتَأْتِيَنَّكُمْ عِلْمُ الْغَيْبِ لَا يَعْزُبُ عَنْهُ مِثْقَالُ ذَرَّةٍ فِي السَّمَوَاتِ وَلَا فِي الْأَرْضِ وَلَا أَصْغَرُ مِنْ ذَلِكَ وَلَا أَكْبَرُ إِلَّا فِي كِتَابٍ مُّبِينٍ ﴿٣﴾ لِيَجْزِيَ الَّذِينَ ءَامَنُوا وَعَمِلُوا الصَّالِحَاتِ أُولَٰئِكَ لَهُمْ مَغْفِرَةٌ وَرِزْقٌ كَرِيمٌ ﴿٤﴾ (١).

(١) سورة سبأ، الآيات: ١-٤.

الكلمة التي فيها راء مضخمة	سبب تفخيمها

## نشاط ٢

أقرأ الكلمات الآتية مطبقاً التفخيم في الراء:

١ ﴿الرَّحْمَنُ﴾

٢ ﴿الْأَرْضُ﴾

٣ ﴿الْحَشْرُ﴾

٤ ﴿رُزِقُوا﴾

٥ ﴿حُورٌ﴾

٦ ﴿مُرْشِدًا﴾

٧ ﴿فِرْقَةٍ﴾





١ أضع خطأ تحت كلمة (صواب) إذا كانت العبارة صحيحة، أو خطأ تحت كلمة (خطأ) إذا كانت العبارة غير صحيحة فيما يأتي :

خطأ	صواب	التفخيم سمن يعتري الحرف فيمتلئ الفم بصداه .	١
خطأ	صواب	من حالات ترقيق الراء: أن تكون ساكنة وقبلها فتحة أو ضمة .	٢
خطأ	صواب	تغلظ اللام من لفظ الجلالة (الله) إذا وقعت بعد كسر أصلي أو عارض .	٣
خطأ	صواب	لا توصف الألف بتفخيم ولا بترقيق بل تتبع الألف الحرف الذي قبلها ترقيقا وتفخيما .	٤
خطأ	صواب	الترقيق سمن يعتري الحرف فلا يمتلئ الفم بصداه .	٥
خطأ	صواب	من حالات تفخيم الراء: أن تكون ساكنة وقبلها ساكن غير مستعملٍ وقبله مكسور .	٦

٢ أبين سبب تفخيم الراء في الأمثلة الآتية، وأنطقها نطقا صحيحا :

رقم	الأمثلة	السبب
١	﴿هَاجِرْنَ﴾	
٢	﴿فِرْقَةَ﴾	
٣	﴿النُّورِ﴾	
٤	﴿لَا يَسْتَكْبِرُونَ﴾	

٣ أدون من حفطي أمثلة بكلمات من القرآن الكريم على حالات تفخيم الراء فيما يأتي :

رقم	الحالة	امثال
١	إذا كانت الراء ساكنة وقبلها مضموم .	
٢	إذا كانت الراء ساكنة وقبلها ساكن غير الياء وقبله فتحة .	
٣	إذا كانت الراء ساكنة وقبلها مكسور، وبعدها حرف استعلاء غير مكسور .	
٤	إذا كانت الراء مفتوحة .	

٤ أقرأ الآيات الكريمة الآتية جهرا، ثم أستخرج الراء المفخمة مبينا سبب تفخيمها :  
 قال الله تعالى: ﴿أَوَلَمْ يَرَوْا أَنَّا نَسُوقُ الْمَاءَ إِلَى الْأَرْضِ الْجُرُزِ فَنُخْرِجُ بِهِ زَرْعًا تَأْكُلُ مِنْهُ أَنْعَامُهُمْ وَأَنْفُسُهُمْ أَفَلَا يُبْصِرُونَ ﴿٢٧﴾ وَيَقُولُونَ مَتَى هَذَا الْفَتْحُ إِنْ كُنْتُمْ صَادِقِينَ ﴿٢٨﴾ قُلْ يَوْمَ الْفَتْحِ لَا يَنْفَعُ الَّذِينَ كَفَرُوا إِيْمَانُهُمْ وَلَا هُمْ يُنظَرُونَ ﴿٢٩﴾ فَأَعْرَضَ عَنْهُمْ فَنظَرُوا عَنْهُمْ مُنْتَظِرُونَ ﴿٣٠﴾﴾ (١)





## تلاوة سورة سبأ

من الآية رقم (٤٦) إلى نهاية السورة تلاوة مجودة

## تمهيد:

يتدرب الطلاب على نطق الكلمات الآتية نطقاً صحيحاً.

﴿تَنْفَكُرُوا﴾، ﴿مِنْ جَنَّةٍ﴾، ﴿بَيْنَ يَدَيْ﴾، ﴿إِنْ أَجْرِي﴾، ﴿وَمَا يُدْرِي﴾،  
 ﴿إِنْ ضَلَلْتُ﴾، ﴿وَأُخَذُوا﴾، ﴿وَأَنْتَ لَهُمُ التَّنَاوُسُ﴾، ﴿بِأَشْيَاءِ عِهِمْ مِنْ قَبْلُ﴾.

## السماع:

يتلو المعلم سورة سبأ من الآية (٤٦) إلى نهاية السورة تلاوة مجودة.



## العرض:

يتلو الطلاب من المصحف سورة سبأ من الآية (٤٦) إلى نهاية السورة تلاوة مجودة.

## نشاط



أستخرج من آيات الدرس الأمثلة المشتملة على حرف راء مفخم، مبينا سبب التفخيم:

م	المثال	سبب التفخيم
١		
٢		
٣		
٤		
٥		
٦		
٧		



## تلاوة سورة الأحزاب

الدرس  
الثالث

من الآية رقم (١) إلى الآية رقم (٥) تلاوة مجودة

### تمهيد:

يتدرب الطلاب على نطق الكلمات الآتية نطقاً صحيحاً.

﴿ مَا يُوحَىٰ ﴾، ﴿الَّتِي تُظَاهِرُونَ﴾، ﴿ذَلِكَ قَوْلُكُمْ بِأَفْوَاهِكُمْ﴾، ﴿أَدْعُوهُمْ  
لِأَبَائِهِمْ﴾، ﴿أَقْسَطُ﴾، ﴿وَمَوْلَاكُمْ﴾.

### السماع:

يتلو المعلم سورة الأحزاب من الآية (١) إلى الآية (٥) تلاوة مجودة.

### العرض:

يتلو الطلاب من المصحف سورة الأحزاب من الآية (١) إلى الآية (٥) تلاوة مجودة.

### نشاط

يُقَسِّم الطلاب مجموعتين، الأولى تستخرج من آيات الدرس أمثلة على اللام المفخمة في لفظ الجلالة، والمجموعة الثانية تستخرج أمثلة على الراء المفخمة، مع بيان السبب:

المجموعة الثانية		
م	الراء المفخمة	السبب
١		
٢		
٣		
٤		
٥		

المجموعة الأولى		
م	اللام المفخمة	السبب
١		
٢		
٣		
٤		
٥		



## تلاوة سورة الأحزاب

الدرس  
الرابع

من الآية رقم (٦) إلى الآية رقم (٨) تلاوة مجودة

### تمهيد:

يتدرب الطلاب على نطق الكلمات الآتية نطقاً صحيحاً.

﴿وَأَزْوَاجَهُمْ أَمْهَنَهُمْ﴾، ﴿مَسْطُورًا﴾.

### السماع:

يتلو المعلم سورة الأحزاب من الآية (٦) إلى الآية (٨) تلاوة مجودة.

### العرض:

يتلو الطلاب من المصحف سورة الأحزاب من الآية (٦) إلى الآية (٨) تلاوة مجودة.

### نشاط

هات مثالاً من آيات الدرس لراء مفخمة للحالات الآتية:

- أ. راء مفتوحة: .....
- ب. راء مضمومة: .....
- ج. راء ساكنة وقبلها مفتوح: .....





وزارة التعليم

Ministry of Education

2022 - 1444