

تم تحميل وعرض المادة من

منهجي

mnhaji.com



موقع منهجي منصة تعليمية توفر كل ما يحتاجه المعلم
والطالب من حلول الكتب الدراسية وشرح للدروس
بأسلوب مبسط لكافة المراحل التعليمية وتوازيح
المناهج وتحاضير وملخصات ونماذج اختبارات وأوراق
عمل جاهزة للطباعة والتحميل بشكل مجاني

اسم الطالب/ه		المملكة العربية السعودية
رقم الجلوس :		وزارة التعليم
المادة : انجليزي		إدارة تعليم منطقة
الزمن : ساعة ونصف		مكتب التعليم ب.....
الصف : فصل ()		مدرسة :
الدرجة رقما :	التوقيع :	اسم المصحح / ه :
الدرجة كتابة :	التوقيع :	اسم المراجع / ه :
اختبار نهاية الفصل الدراسي الأول للعام الدراسي 1444 - لغة انجليزية - للصف الرابع ابتدائي		

Q1 : Choose the right answer:

General Questions

6

1 - It's nice to meet you .	A . It's nice to meet you, too.	B. I live in Riyadh.
2 - Hello!	A . I am 13 .	B. Hi
3-What is your name?	A . My name is Nora.	B . I am fine, thank you.
4 -Wow! I like your thobe.	A. It's nice to meet you, too.	B. Thank you.
5- What are you doing?	A . I am doing my homework.	B. He is watching TV.
6- Who is wearing green ?	A. I am wearing green .	B. I am 13 .

Q2:Do as shown between brackets:

Controlled Writing

5

1 - a - I - cap - am - wearing .	(Rearrange)	_____		
2 - hungry - I - am .	(Rearrange)	_____		
3- _____ book is this? It's not mine. (choose)		what	who	whose
4- I am _____ karate . (choose)		doing	watching	playing
5-Third, _____ , Fifth (choose)		Fourth	Second	Fifth

Q3: Choose (✓) or (x):

Reading

4

1. She is watching TV.		✓	x
2. I am wearing a hat.		✓	x
3. Clap your hands.		✓	x
4. He is sleepy .		✓	x

Q4: Choose:

Grammar

5







1 - she ___ cold .	is	am	are
2- What ___ the matter?	am	are	is
3 - It's ___ pen .	mine	am	my
4- Who is _____ green ?	wear	wearing	wears
5- I am _____ football.	playing	plays	play

Q5: Write the right word under its picture:

6

Vocabulary

face - happy - hat - shoes - phone - ring









					
-----	-----	-----	-----	-----	-----

Q6: Fill in the missing letters :

Orthography

4

Choose the correct letter: (dr, a , i , i_e , ph , p , d , pl)

							
__ _ane	_arrot	c_ p	P_ n	t_ m_	ele_ _ant	_ _ ess	_ oor

GOOD LUCK

اسم الطالب/ه		المملكة العربية السعودية
رقم الجلوس :		وزارة التعليم
المادة : انجليزي		إدارة تعليم منطقة
الزمن : ساعة ونصف		مكتب التعليم ب.....
الصف : فصل ()		مدرسة :
الدرجة رقما :	التوقيع :	اسم المصحح / ه :
الدرجة كتابة :	التوقيع :	اسم المراجع / ه :
اختبار نهاية الفصل الدراسي الأول للعام الدراسي ١٤٤٤ - لغة انجليزية - للصف الرابع ابتدائي		

Q1 : Choose the right answer:

1 mark each _ درجة لكل فقرة

1 - It's nice to meet you .	<input checked="" type="checkbox"/> It's nice to meet you, too.	<input type="checkbox"/> B. I live in Riyadh.
2 - Hello!	<input type="checkbox"/> A . I am 13 .	<input checked="" type="checkbox"/> Hi
3-What is your name?	<input checked="" type="checkbox"/> My name is Nora.	<input type="checkbox"/> B . I am fine, thank you.
4 -Wow! I like your thobe.	<input type="checkbox"/> A. It's nice to meet you, too.	<input checked="" type="checkbox"/> Thank you.
5- What are you doing?	<input checked="" type="checkbox"/> I am doing my homework.	<input type="checkbox"/> B. He is watching TV.
6- Who is wearing green ?	<input checked="" type="checkbox"/> I am wearing green .	<input type="checkbox"/> B. I am 13 .

Q2:Do as shown between brackets:

1 mark each _ درجة لكل فقرة

1 - a - I - cap - am - wearing . (Rearrange)	I am wearing a cap.		
2 - hungry - I - am . (Rearrange)	I am hungry .		
3- _____ book is this? It's not mine. (choose)	what	who	whose <input checked="" type="checkbox"/>
4- I am _____ karate . (choose)	doing <input checked="" type="checkbox"/>	watching	playing
5-Third, _____ , Fifth (choose)	Fourth <input checked="" type="checkbox"/>	Second	Fifth

O3:Choose (✓) or (×) :

1 mark each _ درجة لكل فقرة

1. She is watching TV.		<input checked="" type="checkbox"/>	<input checked="" type="checkbox"/>
2. I am wearing a hat.		<input checked="" type="checkbox"/>	<input type="checkbox"/>
3. Clap your hands.		<input checked="" type="checkbox"/>	<input type="checkbox"/>
4. He is sleepy .		<input checked="" type="checkbox"/>	<input type="checkbox"/>



Q4:Choose :







□ درجة لكل فقرة _ 1 mark each

1 - she ___ cold .	is ✓	am	are
2- What ___ the matter?	am	are	is ✓
3 - It's ___ pen .	mine	am	my ✓
4- Who is _____ green ?	wear	wearing ✓	wears
5- I am _____ football.	playing ✓	plays	play

Q5: Write the right word under its picture :

□ درجة لكل فقرة _ 1 mark each





face - happy - hat - shoes - phone - ring

					
shoes	happy	phone	hat	ring	face

Q6:Fill in the missing letters :

□ نصف درجة لكل فقرة _ 1/2 mark each

Choose the correct letter: (dr, a , i , i_e , ph , p , d , pl)

							
<u>p</u> lane	<u>p</u> arrot	<u>c</u> ap	<u>P</u> in	<u>t</u> ime	<u>e</u> lephant	<u>d</u> ress	<u>d</u> oor

GOOG LUCK

اسم الطالب/هـ		المملكة العربية السعودية
رقم الجلوس :		وزارة التعليم
المادة : انجليزي		إدارة التعليم بـ
الزمن : حصة دراسية		مكتب التعليم بـ
الصف : فصل ()		ابتدائية
الاستماع : 5 / درجات		التوقيع :
التحدث : 5 / درجات	التوقيع :	اسم المراجع :هـ
المجموع : 10 / درجات		

اختبار شفهي (استماع) نهاية الفصل الدراسي الأول للعام الدراسي 1444- لغة انجليزية — للصف

https://c.top4top.io/m_2483g81571.mp4

Q1: Choose:

- A B - bear
B P - pear
C D - dear



https://f.top4top.io/m_2483lifv61.mp4

Q2: Choose the correct reply :

- A Thank you .
B It's nice to meet you, too .
C I am 13



https://e.top4top.io/m_2483ijpcq1.mp4

Q3: what is the matter ?

- A I am hungry .
B I am sleepy .
C I am cold .



https://j.top4top.io/m_2483hzmz31.mp4




Q4: Choose:

- A tap
B tape
C tube



https://j.top4top.io/m_2483iqg9f1.mp4

Q5: Choose:

- A 
B 
C 



(يمكن استخدام الروابط مباشرة من هنا في حالة عدم فتح الروابط السابقة)

(الصف الرابع والخامس)

السؤال	رابط المقطع ع اليوتيوب
Q1	https://youtu.be/XoBNpwX1bxY
Q2	https://youtu.be/oWvOMEdjGak
Q3	https://youtu.be/AVSsZMqz6fs
Q4	https://youtu.be/jmIDi3gRRr8
Q5	https://youtu.be/kX_KKEgUBds

وهنا اختبار (استماع) على شكل فورمز من 10 اسئلة

<https://forms.office.com/Pages/ShareFormPage.aspx?id=0gr9a2BA-U-RAIEOdddRtcCeD2TF0-9CoP130Ws4GW1UOUk1WEY1OEZHU0JTMVczWEM2UkdNVVIRNi4u&sharetoken=EhyOaNz3f2ttFVMJ1KFM>

وهنا سأضع لكم روابط الفيديوهات التي استخدمتها في الاستماع
من أراد استخدامها بشكل مستقل أو التعديل على نمط الأسئلة أو عرضها للطلاب/
الطالبات للتدريب عليها مسبقا
فيمكن استخدام الفيديوهات بروابط جاهزة

<https://youtu.be/4ehAj2SBXSs>
<https://youtu.be/7MstcvKbixw>
<https://youtu.be/thDExNzn68c>
https://youtu.be/Orq_nzq9d78
<https://youtu.be/aINgo6i8wuM>
<https://youtu.be/VxkS8SdmyP0>
<https://youtu.be/BHg6VcRtcmg>
<https://youtu.be/68HIz8VqIG8>
<https://youtu.be/sbfxDRm3zlc>
<https://youtu.be/krhQvodV6K0>
<https://youtu.be/q3a4yxOoOWs>
<https://youtu.be/e36FBGjju5M>

We can 2

طريقة اختبار الاستماع :

❖ الصفحة الأولى التي بها الاسئلة والخيارات توزع على الطلاب / الطالبات .

❖ من الأفضل قراءة الخيارات أولاً قبل البدء في سماع المقاطع .

❖ يتم تشغيل المقطع على كل سؤال من قبل المعلم / ه ويعطي الطلاب وقت للإجابة .

❖ درجة على كل سؤال .

(5 درجات هو مجموع درجات الاستماع + 5 درجات مجموع درجات التحدث = 10 درجات ترصد في برنامج نور)

