

تم تحميل وعرض المادة من

منهجي

mnhaji.com



موقع منهجي منصة تعليمية توفر كل ما يحتاجه المعلم
والطالب من حلول الكتب الدراسية وشرح للدروس
بأسلوب مبسط لكافة المراحل التعليمية وتوازيح
المناهج وتحاضير وملخصات ونماذج اختبارات وأوراق
عمل جاهزة للطباعة والتحميل بشكل مجاني

اسم الطالب/ه		المملكة العربية السعودية
رقم الجلوس :		وزارة التعليم
المادة : انجليزي		إدارة تعليم منطقة
الزمن : ساعة ونصف		مكتب التعليم ب.....
الصف : فصل ()		مدرسة :
الدرجة رقما :	التوقيع :	اسم المصحح / ه :
الدرجة كتابة :	التوقيع :	اسم المراجع / ه :
اختبار نهاية الفصل الدراسي الأول للعام الدراسي 1444 - لغة انجليزية - للصف الخامس ابتدائي		

Q1 : Choose the right answer:

General Questions

6

1 - How are you?	A . I am 11 years old .	B . I am fine, thank you
2 - Hello!	A . I am 13 .	B. Hi
3- Whose hat is this?	A . It's mine .Thank you	B . I am fine, thank you.
4 -Wow! I like your thobe.	A. It's nice to meet you, too.	B. Thank you.
5- What are you doing?	A . I am doing my homework.	B. He is watching TV.
6- Who is wearing blue ?	A. I am wearing blue .	B . I am 13 .

Q2:Do as shown between brackets:

Controlled Writing





5

1 - a - I - blouse - am - wearing .	(Rearrange)	_____		
2 - cold - I - am .	(Rearrange)	_____		
3- _____ book is this? It's not mine. (choose)		what	who	whose
4- I am _____ TV . (choose)		doing	watching	playing
5-First, _____ , Third (choose)		Fourth	Second	Fifth

Q3: Choose (✓) or (x):

Reading

4

1. She is doing Karate.		✓	x
2. I am wearing sunglasses.		✓	x
3. Clap your hands.		✓	x
4.. He is sleepy.		✓	x

Q4: Choose:

Grammar

5







1 - I ___ hungry .	is	am	are
2- What ___ the matter?	am	are	is
3 - It's ___ pen .	mine	am	my
4- Who is ___ green ?	wear	wearing	wears
5- I am ___ football.	playing	doing	do

Q5: Write the right word under its picture:

Vocabulary

6

clock -lock - Jacket -sunglasses - elephant - ring









					
-----	-----	-----	-----	-----	-----

Q6: Fill in the missing letters :

Orthography

4

Choose the correct letter: (tr, a , i , i_e , a_e , b , t , bl)

							
__ _ ack	_ anana	c_ p	C_p_	t_ m_	P_ n	_ _ ee	_ iger

GOOD LUCK

اسم الطالب/ه		المملكة العربية السعودية
رقم الجلوس :		وزارة التعليم
المادة : انجليزي		إدارة تعليم منطقة
الزمن : ساعة ونصف		مكتب التعليم ب.....
الصف : فصل ()		مدرسة :
الدرجة رقما :	التوقيع :	اسم المصحح / ه :
الدرجة كتابة :	التوقيع :	اسم المراجع / ه :

نموذج إجابة - اختبار نهاية الفصل الدراسي الأول للعام الدراسي ١٤٤٤ - لغة انجليزية — للصف الخامس ابتدائي

Q1 : Choose the right answer:

1 mark each _ درجة لكل فقرة

1 - How are you?	A . I am 11 years old .	✓ I am fine, thank you
2 - Hello!	A . I am 13 .	✓ Hi
3- Whose hat is this?	✓ It's mine .Thank you	B . I am fine, thank you.
4 -Wow! I like your thobe.	A. It's nice to meet you, too.	✓ Thank you.
5- What are you doing?	✓ I am doing my homework.	B. He is watching TV.
6- Who is wearing blue ?	✓ I am wearing blue .	B . I am 13 .





Q2:Do as shown between brackets:

1 mark each _ درجة لكل فقرة

1 - a - I - blouse - am - wearing .	(Rearrange)	I am wearing a blouse.		
2 - cold - I - am .	(Rearrange)	I am a cold .		
3- _____ book is this? It's not mine. (choose)		what	who	whose ✓
4- I am _____ TV . (choose)		doing	✓ watching	playing
5-First, _____ , Third (choose)		Fourth	Second ✓	Fifth

Q3:Choose (✓) or (×) :

1 mark each _ درجة لكل فقرة

1. She is doing Karate .		✓	×
2. I am wearing sunglasses.		✓	×
3. Clap your hands.		✓	×
4. He is sleepy.		✓	×



Q4:Choose :







□ درجة لكل فقرة _ 1 mark each

1 - I ___ hungry .	is	am✓	are
2- What ___ the matter?	am	are	is✓
3 - It's ___ pen .	mine	am	my✓
4- Who is _____ green ?	wear	wearing✓	wears
5- I am _____ football.	playing✓	doing	do

Q5: Write the right word under its picture :

□ درجة لكل فقرة _ 1 mark each









clock -lock - Jacket -sunglasses - elephant - ring

					
sunglasses	lock	elephant	jacket	ring	clock

Q6:Fill in the missing letters :

□ نصف درجة لكل فقرة _ 1/2 mark each

Choose the correct letter: (tr, a , i , i_e , a_e , b , t , bl)

							
black	banana	cap	Cape	time	Pin	tree	tiger

GOOG LUCK

اسم الطالب/هـ		المملكة العربية السعودية
رقم الجلوس :		وزارة التعليم
المادة : انجليزي		إدارة التعليم بـ
الزمن : حصة دراسية		مكتب التعليم بـ
الصف : فصل ()		ابتدائية
الاستماع : 5 / درجات		التوقيع :
التحدث : 5 / درجات	التوقيع :	اسم المراجع :هـ
المجموع : 10 / درجات		

اختبار شفهي (استماع) نهاية الفصل الدراسي الأول للعام الدراسي 1444- لغة انجليزية — للصف

https://c.top4top.io/m_2483g81571.mp4

Q1: Choose:

- A B - bear
B P - pear
C D - dear



https://f.top4top.io/m_2483lifv61.mp4

Q2: Choose the correct reply :

- A Thank you .
B It's nice to meet you, too .
C I am 13



https://e.top4top.io/m_2483ijpcq1.mp4

Q3: what is the matter ?

- A I am hungry .
B I am sleepy .
C I am cold .



https://j.top4top.io/m_2483hzmz31.mp4




Q4: Choose:

- A tap
B tape
C tube



https://j.top4top.io/m_2483iqg9f1.mp4

Q5: Choose:

- A 
B 
C 



(يمكن استخدام الروابط مباشرة من هنا في حالة عدم فتح الروابط السابقة)

(الصف الرابع والخامس)

رابط المقطع ع اليوتيوب	السؤال
https://youtu.be/XoBNpwX1bxY	Q1
https://youtu.be/oWvOMEdjGak	Q2
https://youtu.be/AVSsZMqz6fs	Q3
https://youtu.be/jmIDi3gRRr8	Q4
https://youtu.be/kX_KKEgUBds	Q5

وهنا اختبار (استماع) على شكل فورمز من 10 اسئلة

<https://forms.office.com/Pages/ShareFormPage.aspx?id=0gr9a2BA-U-RAIEOdddRtcCeD2TF0-9CoP130Ws4GW1UOUk1WEY1OEZHU0JTMVczWEM2UkdNVVIRNi4u&sharetoken=EhyOaNz3f2ttFVMJ1KFM>

وهنا سأضع لكم روابط الفيديوهات التي استخدمتها في الاستماع
من أراد استخدامها بشكل مستقل أو التعديل على نمط الأسئلة أو عرضها للطلاب/
الطالبات للتدريب عليها مسبقا
فيمكن استخدام الفيديوهات بروابط جاهزة

<https://youtu.be/4ehAj2SBXSs>
<https://youtu.be/7MstcvKbixw>
<https://youtu.be/thDExNzn68c>
https://youtu.be/Orq_nzq9d78
<https://youtu.be/aINgo6i8wuM>
<https://youtu.be/VxkS8SdmyP0>
<https://youtu.be/BHg6VcRtcmg>
<https://youtu.be/68HIz8VqIG8>
<https://youtu.be/sbfxDRm3zlc>
<https://youtu.be/krhQvodV6K0>
<https://youtu.be/q3a4yxOoOWs>
<https://youtu.be/e36FBGjju5M>

We can 2

طريقة اختبار الاستماع :

❖ الصفحة الأولى التي بها الاسئلة والخيارات توزع على الطلاب / الطالبات .

❖ من الأفضل قراءة الخيارات أولاً قبل البدء في سماع المقاطع .

❖ يتم تشغيل المقطع على كل سؤال من قبل المعلم / ه ويعطي الطلاب وقت للإجابة .

❖ درجة على كل سؤال .

(5 درجات هو مجموع درجات الاستماع + 5 درجات مجموع درجات التحدث = 10 درجات ترصد في برنامج نور)

