

تم تحميل وعرض المادة من

منهجي
mnhaji.com



موقع منهجي منصة تعليمية توفر كل ما يحتاجه المعلم
والطالب من حلول الكتب الدراسية وشرح للدروس
بأسلوب مبسط لكافة المراحل التعليمية وتوازيح
المناهج وتحاضير وملخصات ونماذج اختبارات وأوراق
عمل جاهزة للطباعة والتحميل بشكل مجاني

اسم الطالب/هـ		المملكة العربية السعودية
رقم الجلوس :		وزارة التعليم
المادة : انجليزي		إدارة التعليم بـ
الزمن : حصة دراسية		مكتب التعليم بـ
الصف : فصل ()		ابتدائية
الاستماع : 5 / درجات		التوقيع :
التحدث : 5 / درجات	التوقيع :	اسم المراجع :هـ
المجموع : 10 / درجات		

اختبار شفهي (استماع) نهاية الفصل الدراسي الأول للعام الدراسي 1444- لغة انجليزية — للصف

https://c.top4top.io/m_2483g81571.mp4

Q1: Choose:

- A B - bear
B P - pear
C D - dear



https://f.top4top.io/m_2483lifv61.mp4

Q2: Choose the correct reply :

- A Thank you .
B It's nice to meet you, too .
C I am 13



https://e.top4top.io/m_2483ijpcq1.mp4

Q3: what is the matter ?

- A I am hungry .
B I am sleepy .
C I am cold .



https://j.top4top.io/m_2483hzmz31.mp4




Q4: Choose:

- A tap
B tape
C tube



https://j.top4top.io/m_2483iqg9f1.mp4

Q5: Choose:

- A 
B 
C 



(يمكن استخدام الروابط مباشرة من هنا في حالة عدم فتح الروابط السابقة)

(الصف الرابع والخامس)

رابط المقطع ع اليوتيوب	السؤال
https://youtu.be/XoBNpwX1bxY	Q1
https://youtu.be/oWvOMEdjGak	Q2
https://youtu.be/AVSsZMqz6fs	Q3
https://youtu.be/jmIDi3gRRr8	Q4
https://youtu.be/kX_KKEgUBds	Q5

وهنا اختبار (استماع) على شكل فورمز من 10 اسئلة

<https://forms.office.com/Pages/ShareFormPage.aspx?id=0gr9a2BA-U-RAIEOdddRtcCeD2TF0-9CoP130Ws4GW1UOUk1WEY1OEZHU0JTMVczWEM2UkdNVVIRNi4u&sharetoken=EhyOaNz3f2ttFVMJ1KFM>

وهنا سأضع لكم روابط الفيديوهات التي استخدمتها في الاستماع
من أراد استخدامها بشكل مستقل أو التعديل على نمط الأسئلة أو عرضها للطلاب/
الطالبات للتدريب عليها مسبقا
فيمكن استخدام الفيديوهات بروابط جاهزة

<https://youtu.be/4ehAj2SBXSs>
<https://youtu.be/7MstcvKbixw>
<https://youtu.be/thDExNzn68c>
https://youtu.be/Orq_nzq9d78
<https://youtu.be/aINgo6i8wuM>
<https://youtu.be/VxkS8SdmyP0>
<https://youtu.be/BHg6VcRtcmg>
<https://youtu.be/68HIz8VqIG8>
<https://youtu.be/sbfxDRm3zlc>
<https://youtu.be/krhQvodV6K0>
<https://youtu.be/q3a4yxOoOWs>
<https://youtu.be/e36FBGjju5M>

We can 2

طريقة اختبار الاستماع :

❖ الصفحة الأولى التي بها الاسئلة والخيارات توزع على الطلاب / الطالبات .

❖ من الأفضل قراءة الخيارات أولاً قبل البدء في سماع المقاطع .

❖ يتم تشغيل المقطع على كل سؤال من قبل المعلم / ه ويعطي الطلاب وقت للإجابة .

❖ درجة على كل سؤال .

(5 درجات هو مجموع درجات الاستماع + 5 درجات مجموع درجات التحدث = 10 درجات ترصد في برنامج نور)

