

تم تحميل وعرض المادة من

منهجي

mnhaji.com



موقع منهجي منصة تعليمية توفر كل ما يحتاجه المعلم
والطالب من حلول الكتب الدراسية وشرح للدروس
بأسلوب مبسط لكافة المراحل التعليمية وتوازيح
المناهج وتحاضير وملخصات ونماذج اختبارات وأوراق
عمل جاهزة للطباعة والتحميل بشكل مجاني

مذكرة المهارات الرقمية



الوحدة الأولى :
تعلم الأساسيات





اكتب ثلاثة أشياء
مفيدة يمكنك القيام بها
باستخدام الحاسب.

تدريب 1

ما الحاسب؟

باستخدام الحاسب يمكنك:

1.	
2.	
3.	

عرفي الحاسب :

مكونات الحاسب والأجهزة الملحقة بالحاسب

ضع الرقم الصحيح أمام كل جهاز من الأجهزة التالية
بناءً على تصنيفه ضمن مكونات الحاسب أو الأجهزة
الملحقة بالحاسب.

2

الأجهزة الملحقة بالحاسب



وزارة التعليم
Ministry of Education
2022 - 1444

14



حدد الأجهزة التي تحتاجها لتنفيذ ما يلي:

كتابة أرقام وحروف

إدخال صورة للحاسب

الاستماع إلى الملفات الصوتية

طباعة صفحة

عند بدء تشغيل الحاسب يمكنك رؤية العديد من الملفات والمجلدات والبرامج. هل يمكنك التمييز بينها؟

ضع علامة ✓ بجوار الإجابة الصحيحة

ملف	مجلد	برنامج	
<input type="checkbox"/>	<input type="checkbox"/>	<input type="checkbox"/>	
<input type="checkbox"/>	<input type="checkbox"/>	<input type="checkbox"/>	
<input type="checkbox"/>	<input type="checkbox"/>	<input type="checkbox"/>	
<input type="checkbox"/>	<input type="checkbox"/>	<input type="checkbox"/>	
<input type="checkbox"/>	<input type="checkbox"/>	<input type="checkbox"/>	
<input type="checkbox"/>	<input type="checkbox"/>	<input type="checkbox"/>	
<input type="checkbox"/>	<input type="checkbox"/>	<input type="checkbox"/>	
<input type="checkbox"/>	<input type="checkbox"/>	<input type="checkbox"/>	

وزارة التعليم
Ministry of Education

اسم المجلد

ضع دائرة حول أسماء المجلدات المقبولة.

العطلة

الصف / الشتاء

جهات الاتصال

أعلى / أسفل

المفاتيح >

مقاطع مصيخة

المنزل

الوقت



الوحدة الثانية :
العمل على النص



في لوحة المفاتيح التالية، ضع دائرة حول المفاتيح التي توضح ما يلي:

الأرقام المكونة لعام ميلادك.

الحروف المكونة لاسمك.



وزارة التعليم
Ministry of Education
2022 - 1444
47

ما المفاتيح المستخدمان لكتابة كل رمز من الرموز التالية؟

Shift + _____

الهمزة

Shift + _____

الفاصلة

Shift + _____

النقطة



أدوات التنسيق





صل بين صورة كل أداة ووظيفتها الصحيحة فيما يلي:

	<input type="radio"/>	<input type="radio"/>	تمييز لون النص
	<input type="radio"/>	<input type="radio"/>	غامق
	<input type="radio"/>	<input type="radio"/>	تكبير / تصغير
	<input type="radio"/>	<input type="radio"/>	مائل
	<input type="radio"/>	<input type="radio"/>	تسطير
	<input type="radio"/>	<input type="radio"/>	تراجع

ماذا عن الحدود والتظليل؟

تجعل الحدود والتظليل النص يبدو بشكل أفضل. هل تعرف الأزرار التي يجب عليك استخدامها للحصول على النتيجة المرجوة؟

صل بين النتيجة والزر المستخدم

	<input type="radio"/>	<input type="radio"/>	الرياض 15 صفر 1442 هـ
	<input type="radio"/>	<input type="radio"/>	الرياض 15 صفر 1442 هـ
	<input type="radio"/>	<input type="radio"/>	الرياض 15 صفر 1442 هـ
	<input type="radio"/>	<input type="radio"/>	الرياض 15 صفر 1442 هـ



الوحدة الثالثة :
العمل مع البرمجة
+
اختبر نفسك



لوحة اللبّات



صل كل أمر يفنته المناسبة.
استعن بحاسبك للوصول إلى
الإجابة الصحيحة.



الحركة



خذ نقر



الهيئة



قل السلام عليكم!




الصوت



نحرك 10 خطوة



الأحداث



شغل الصوت ميو حتى انتهاءه

خطأ	صحيحة	حدد الجمل الصحيحة والخطأ فيما يلي:
		1. الحاسب هو أحد أنواع الأجهزة الإلكترونية الذي يمكنه اتباع تعليمات محددة واتخاذ القرارات والقيام بالكثير من الأمور المفيدة.
		2. يُعد صندوق الحاسب من الأجهزة الملحقة به.
		3. تُعد مكبرات الصوت من أجزاء الحاسب.
		4. يمكنك استخدام الميكروفون لسماع المقاطع الصوتية من الحاسب.
		5. يمكنك طباعة النصوص والأرقام والصور والرسومات باستخدام جهاز إلكتروني ملحق بالحاسب يسمى الطابعة.
		6. يتكون سطح المكتب من شريط المهام، ومساحة العمل، وبعض الرموز، وزر ابدأ.
		7. الدقة العالية للشاشة تعني دائماً رسومات أفضل.
		8. الطريقة الوحيدة لتغيير مستوى الصوت على حاسبك هي ضبط الصوت من مكبرات الصوت نفسها.
		9. لا يمكنك الوصول إلى ملفاتك باستخدام الزر "ابدأ" في شريط المهام.
		10. يمكنك حل المشاكل في الحاسب الخاص بك باستخدام تطبيق ويندوز الحصول على التعليمات.



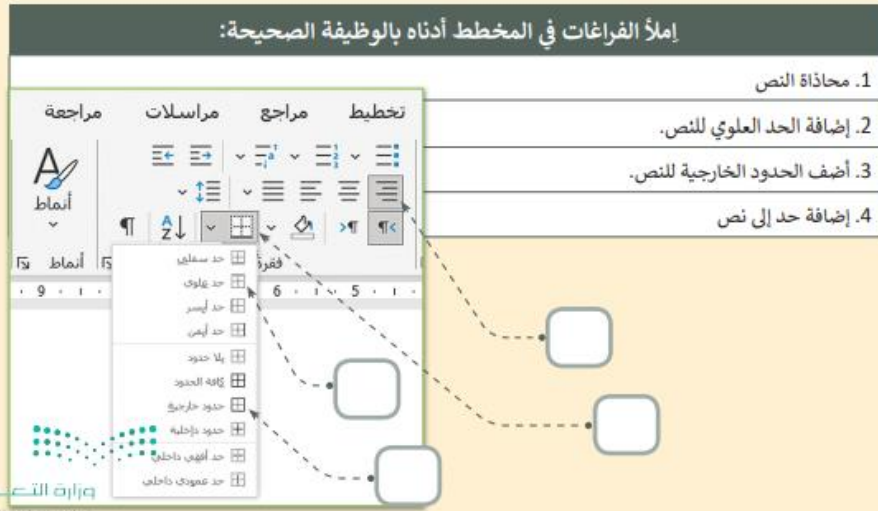
السؤال الثاني

خطأ	صحيحة	حدد الجمل الصحيحة والخطأ فيما يلي:
		1. يمكن تغيير لغة لوحة المفاتيح بالضغط على مفتاحي Alt + Enter .
		2. يمكن استخدام مفتاحي Delete و Backspace لحذف النص.
		3. لإضافة تظليل إلى الفقرة اضغط على مفتاح Fill  .
		4. يجب الضغط على Shift + الحرف لكتابة حرف كبير باللغة الإنجليزية.
		5. الزر الذي يسمح لك بتمييز النص هو زر لون الخط.
		6. تحتوي مجموعة "الخط" في علامة تبويب الشريط الرئيسي على أوامر للتحكم بمحاذاة النص.

السؤال الثالث

إملاء الفراغات في المخطط أدناه بالوظيفة الصحيحة:

1. محاذاة النص	
2. إضافة الحد العلوي للنص.	
3. أضف الحدود الخارجية للنص.	
4. إضافة حد إلى نص	



وزارة التعليم
Ministry of Education



السؤال الرابع

اختر الإجابة الصحيحة فيما يلي:		
<input type="radio"/>	يُحذف الحرف الموجود قبل المؤشر	1. عند الضغط على مفتاح Delete:
<input type="radio"/>	يُحذف الحرف الموجود بعد المؤشر	
<input type="radio"/>	يُحذف الحرف المحدد فقط	
<input type="radio"/>	Shift + H	2. لكتابة الهمزة يجب الضغط على:
<input type="radio"/>	Shift + K	
<input type="radio"/>	Shift + I	

السؤال الخامس

خطأ	صحيحة	حدد الجمل الصحيحة والخطأ فيما يلي:
		1. الخوارزمية هي خطوات متسلسلة ومنطقية لحل مشكلة.
		2. تُمكن لغة سكراتش من إنشاء البرامج من خلال سحب وإفلات وتركيب اللبانات البرمجية معاً.
		3. الكائن الرسومي الافتراضي في سكراتش هو الأسد.
		4. تعطي الخوارزمية نتيجة صحيحة دائماً حتى وإن كانت تحتوي أخطاء.
		5. يتم تحويل الخوارزميات إلى برامج من خلال عملية البرمجة.

السؤال السادس

إملأ الفراغ بالإجابة المناسبة من الصندوق أدناه:

الخوارزمية

سكراتش

البرمجة

1. _____ هي خطوات متسلسلة ومنطقية وواضحة لحل مشكلة ما.
2. مجموعة الإجراءات التي يتم فيها تحويل الخوارزمية إلى لغة يفهمها الحاسب تسمى _____ .
3. _____ هي لغة برمجة يسيرة تستخدم لإنشاء البرامج من خلال تركيب مجموعة من اللبانات البرمجية.



السؤال السابع

خطأ	صحيحة	حدد الجمل الصحيحة والخطأ فيما يلي:
		1. الأوامر البرمجية لها عدة ألوان في لوحة اللبئات البرمجية.
		2. لا يمكن إزالة أمر من مقطع برمجي.
		3. يمكن استيراد مقطع صوتي من مكتبة الكائنات الرسومية.
		4. يمكن إضافة تعليق داخل الأمر البرمجي.
		5. يمكن جعل الكائن الرسومي يتحرك باستخدام لبنة  .

انتهت أسئلة المراجعة مع تمنياتي لکن بالتوفيق والسداد
معلمتك الفخورة بك : رذاذ بن هويمل

